

АУДИТОРСКОЕ ЗАКЛЮЧЕНИЕ

Акционерам
Открытого акционерного общества
«ЭСК РусГидро»

Аудируемое лицо

Наименование: Открытое акционерное общество «Энергосбытовая компания РусГидро» (далее по тексту – ОАО «ЭСК РусГидро»).

Государственный регистрационный номер: 1089848039973.

Место нахождения: Российская Федерация, 117393, г. Москва, ул. Архитектора Власова, д. 51.

Аудитор

Наименование: Закрытое акционерное общество «Аудиторская Компания Институт Проблем Предпринимательства».

Государственный регистрационный номер: 1027809211210.

Место нахождения (юридический адрес): 191123, Российская Федерация, Санкт-Петербург, ул. Шпалерная, д.24, пом.59-А.

Почтовый адрес: 191119, г. Санкт-Петербург, ул. Марата, д.92, лит.А.

ЗАО «Аудиторская Компания Институт Проблем Предпринимательства» является членом саморегулируемой организации аудиторов Некоммерческое партнерство «Институт Профессиональных Аудиторов» (ИПАР) и включено в Реестр аудиторов и аудиторских организаций указанной саморегулируемой организации аудиторов 28 декабря 2009 г. за основным регистрационным номером 10402019302.

Качество работы ЗАО «Аудиторская Компания Институт Проблем Предпринимательства» подтверждено сертификатом качества аудиторских услуг № 307 от 31 января 2012г., выданным Некоммерческим партнерством «Институт Профессиональных Аудиторов» (НП «ИПАР») от 31.01.12г. сроком действия с 31 января 2012г. по 31 января 2015г.

Мы провели аудит прилагаемой бухгалтерской отчетности организации ОАО «ЭСК РусГидро», состоящей из бухгалтерского баланса по состоянию на 31 декабря 2013 года, отчета о финансовых результатах за январь-декабрь 2013 года, отчета об изменениях капитала за январь-декабрь 2013 года и отчета о движении денежных средств за январь-декабрь 2013 года, пояснений к бухгалтерскому балансу и отчету о финансовых результатах за 2013 год.

Ответственность аудируемого лица за бухгалтерскую отчетность

Руководство ОАО «ЭСК РусГидро» несет ответственность за составление и достоверность указанной бухгалтерской отчетности в соответствии с установленными в Российской Федерации правилами составления бухгалтерской отчетности и за систему внутреннего контроля, необходимую для составления бухгалтерской отчетности, не содержащей существенных искажений вследствие недобросовестных действий или ошибок.

Ответственность аудитора

Наша ответственность заключается в выражении мнения о достоверности бухгалтерской отчетности на основе проведенного нами аудита. Мы проводили аудит в соответствии с федеральными стандартами аудиторской деятельности. Данные стандарты требуют соблюдения применимых этических норм, а также планирования и проведения аудита таким образом, чтобы получить достаточную уверенность в том, что бухгалтерская отчетность не содержит существенных искажений.

Аудит включал проведение аудиторских процедур, направленных на получение аудиторских доказательств, подтверждающих числовые показатели в бухгалтерской отчетности и раскрытие в ней информации. Выбор аудиторских процедур является предметом нашего суждения, которое основывается на оценке риска существенных искажений, допущенных вследствие недобросовестных действий или ошибок. В процессе оценки данного риска нами рассмотрена система внутреннего контроля, обеспечивающая составление и достоверность бухгалтерской отчетности, с целью выбора соответствующих аудиторских процедур, но не с целью выражения мнения об эффективности системы внутреннего контроля.

Аудит также включал оценку надлежащего характера применяемой учетной политики и обоснованности оценочных показателей, полученных руководством ОАО «РусГидро», а также оценку представления бухгалтерской отчетности в целом.

Мы полагаем, что полученные в ходе аудита аудиторские доказательства дают достаточные основания для выражения мнения о достоверности бухгалтерской отчетности.

Мнение

По нашему мнению, бухгалтерская отчетность отражает достоверно во всех существенных отношениях финансовое положение организации ЗАО «РусГидро» по состоянию на 31 декабря 2013 года, результаты ее финансово-хозяйственной деятельности, и движение денежных средств за 2013 год в соответствии с установленными в Российской Федерации правилами составления бухгалтерской отчетности.

«31» марта 2014г.

Генеральный директор
ЗАО «Аудиторская Компания
Институт Проблем Предпринимательства»:



Мочудовская
Наталья Юрьевна
(Квалификационный аттестат аудитора № 02-
000164 от 09.04.2012г., ОРН 20002010196)

Бухгалтерский баланс

на 31 декабря 2013 г.

Дата (число, месяц, год) _____

Форма по ОКУД _____

Организация Открытое акционерное общество "Энергосбытовая компания РусГидро" по ОКПО _____

Идентификационный номер налогоплательщика _____ ИНН _____

Вид экономической деятельности Оптовая торговля электрической и тепловой энергией по ОКВЭД _____

Организационно-правовая форма / форма собственности Открытые акционерные общества / Частная собственность по ОКОПФ / ОКФС _____

Единица измерения: в тыс. рублей по ОКЕИ _____

Местонахождение (адрес) _____

17393, Москва г, Архитектора Власова ул, дом № 51

Коды		
0710001		
31	12	2013
87441773		
7804403972		
51.56.4		
47	16	
384		

Пояснения	Наименование показателя	Код	На 31 декабря 2013 г.	На 31 декабря 2012 г.	На 31 декабря 2011 г.
	АКТИВ				
	I. ВНЕОБОРОТНЫЕ АКТИВЫ				
	Нематериальные активы	1110	-	-	-
	Результаты исследований и разработок	1120	-	-	-
	Нематериальные поисковые активы	1130	-	-	-
	Материальные поисковые активы	1140	-	-	-
2.1.	Основные средства	1150	33 283	11 629	12 303
	Доходные вложения в материальные ценности	1160	-	-	-
3.1.	Финансовые вложения	1170	19 306 749	19 397 427	19 698 461
	Отложенные налоговые активы	1180	281 343	216 259	114 267
	Прочие внеоборотные активы	1190	20 523	4 650	5 645
	Итого по разделу I	1100	19 641 898	19 629 965	19 830 676
	II. ОБОРОТНЫЕ АКТИВЫ				
4.1	Запасы	1210	2 639	666	2 798
	Налог на добавленную стоимость по приобретенным ценностям	1220	16	1 708	-
5.1	Дебиторская задолженность	1230	208 650	79 783	20 675
3.1	Финансовые вложения (за исключением денежных эквивалентов)	1240	1 075	-	-
	Денежные средства и денежные эквиваленты	1250	113 216	72 612	283 877
	Прочие оборотные активы	1260	37	3 880	-
	Итого по разделу II	1200	325 633	158 649	307 350
	БАЛАНС	1600	19 967 531	19 788 614	20 138 026

Пояснения	Наименование показателя	Код	На 31 декабря 2013 г.	На 31 декабря 2012 г.	На 31 декабря 2011 г.
	ПАССИВ				
	III. КАПИТАЛ И РЕЗЕРВЫ				
	Уставный капитал (складочный капитал, уставный фонд, вклады товарищей)	1310	3 012 500	3 012 500	3 012 500
	Собственные акции, выкупленные у акционеров	1320	-	-	-
	Переоценка внеоборотных активов	1340	-	-	-
	Добавочный капитал (без переоценки)	1350	-	-	-
	Резервный капитал	1360	150 625	150 625	150 625
	Нераспределенная прибыль (непокрытый убыток)	1370	1 696 757	2 077 101	2 785 132
	Итого по разделу III	1300	4 859 882	5 240 226	5 948 257
	IV. ДОЛГОСРОЧНЫЕ ОБЯЗАТЕЛЬСТВА				
5.3	Заемные средства	1410	4 253 683	12 219 719	11 420 227
	Отложенные налоговые обязательства	1420	-	-	-
	Оценочные обязательства	1430	-	-	-
	Прочие обязательства	1450	-	-	-
	Итого по разделу IV	1400	4 253 683	12 219 719	11 420 227
	V. КРАТКОСРОЧНЫЕ ОБЯЗАТЕЛЬСТВА				
5.3	Заемные средства	1510	1 654 687	2 238 034	2 226 748
5.3	Кредиторская задолженность	1520	9 193 748	68 888	537 794
	Доходы будущих периодов	1530	-	-	-
7	Оценочные обязательства	1540	5 531	21 747	5 000
	Прочие обязательства	1550	-	-	-
	Итого по разделу V	1500	10 853 966	2 328 669	2 769 542
	БАЛАНС	1700	19 967 531	19 788 614	20 138 026

Руководитель



(подпись)

Абрамов Иван Олегович

(расшифровка подписи)

Главный

бухгалтер



(подпись)

Филиппов Евгений**Юрьевич**

(расшифровка подписи)



25 марта 2014 г.


Отчет о финансовых результатах
за Январь - Декабрь 2013г.

		Дата (число, месяц, год)	Коды		
		Форма по ОКУД	0710002		
		Открытое акционерное общество "Энергосбытовая компания"	31	12	2013
Организация	<u>РусГидро"</u>	по ОКПО	87441773		
Идентификационный номер налогоплательщика		ИНН	7804403972		
Вид экономической деятельности		по ОКВЭД	51.56.4		
Организационно-правовая форма / форма собственности		по ОКОПФ / ОКФС	47	16	
Открытые акционерные общества / Частная собственность		по ОКЕИ	384		
Единица измерения: в тыс. рублей					

Пояснения	Наименование показателя	Код	За Январь - Декабрь 2013г.	За Январь - Декабрь 2012г.
	Выручка	2110	2 564 255	394 717
	Себестоимость продаж	2120	(1 581 170)	(312 767)
	Валовая прибыль (убыток)	2100	983 085	81 950
6	Коммерческие расходы	2210	(703 664)	(52 180)
6	Управленческие расходы	2220	(360 463)	(315 722)
	Прибыль (убыток) от продаж	2200	(81 042)	(285 952)
	Доходы от участия в других организациях	2310	492 547	575 833
	Проценты к получению	2320	22 685	29 846
	Проценты к уплате	2330	(263 316)	(269 206)
	Прочие доходы	2340	43 210	301 323
	Прочие расходы	2350	(659 512)	(1 161 861)
	Прибыль (убыток) до налогообложения	2300	(445 428)	(810 017)
	Текущий налог на прибыль	2410	-	-
	в т.ч. постоянные налоговые обязательства (активы)	2421	(24 002)	(60 317)
	Изменение отложенных налоговых обязательств	2430	-	-
	Изменение отложенных налоговых активов	2450	65 084	101 992
	Прочее	2460	-	(6)
	Чистая прибыль (убыток)	2400	(380 344)	(708 031)

Пояснения	Наименование показателя	Код	За Январь - Декабрь 2013г.	За Январь - Декабрь 2012г.
	СПРАВОЧНО			
	Результат от переоценки внеоборотных активов, не включаемый в чистую прибыль (убыток) периода	2510	-	-
	Результат от прочих операций, не включаемый в чистую прибыль (убыток) периода	2520	-	-
	Совокупный финансовый результат периода	2500	(380 344)	(708 031)
	Базовая прибыль (убыток) на акцию	2900	-	-
	Разводненная прибыль (убыток) на акцию	2910	-	-

Руководитель


(подпись)

Абрамов Иван Олегович
(расшифровка подписи)

Главный


(подпись)

Филиппов Евгений Юрьевич
(расшифровка подписи)

бухгалтер



25 марта 2014 г.

Отчет об изменениях капитала
за Январь - Декабрь 2013г.

Коды		
0710003		
31	12	2013
87441773		
7804403972		
51.56.4		
47		16
384		

Организация РусГидро Форма по ОКУД _____
 Открытое акционерное общество "Энергосбытовая компания" Дата (число, месяц, год) _____
 Идентификационный номер налогоплательщика по ОКПО _____
 Вид экономической деятельности ИНН _____
 Организация-правообладатель / форма собственности по ОКВЭД _____
 Открытые акционерные / Частная собственность по ОКФС / ОКФС _____
 Единица измерения: в тыс. рублей по ОКЕИ _____
 384

1. Движение капитала

Наименование показателя	Код	Уставный капитал	Собственные акции, выкупленные у акционеров	Добавочный капитал	Резервный капитал	Нераспределенная прибыль (непокрытый убыток)	Итого
Величина капитала на 31 декабря 2011 г.	3100	3 012 500	-	-	150 625	2 785 132	5 948 257
Увеличение капитала - всего:	3210	-	-	-	-	-	-
в том числе:							
чистая прибыль	3211	X	X	X	X	-	-
переоценка имущества	3212	X	X	-	X	-	-
доходы, относящиеся непосредственно на увеличение капитала	3213	X	X	-	X	-	-
дополнительный выпуск акций	3214	-	-	-	X	-	-
увеличение номинальной стоимости акций	3215	-	-	-	X	X	-
реорганизация юридического лица	3216	-	-	-	X	-	X


Наименование показателя	Код	Уставный капитал	Собственные акции, выкупленные у акционеров	Добавочный капитал	Резервный капитал	Нераспределенная прибыль (непокрытый убыток)	Итого
Уменьшение капитала - всего:	3220	-	-	-	-	708 031	708 031
в том числе:							
убыток							
переоценка имущества	3221	X	X	X	X	708 031	708 031
расходы, относящиеся непосредственно на уменьшение капитала	3222	X	X	-	X	-	-
уменьшение номинальной стоимости	3223	X	X	-	X	-	-
уменьшение количества акций	3224	-	-	-	X	-	-
реорганизация юридического лица	3225	-	-	-	X	-	-
дивиденды	3226	-	-	-	X	-	-
Изменение добавочного капитала	3227	X	X	X	-	-	-
Изменение резервного капитала	3230	X	X	X	-	-	-
Величина капитала на 31 декабря 2012 г.	3240	X	X	X	-	-	X
За 2013 г.	3200	3 012 500	-	-	150 625	2 077 101	5 240 226
Увеличение капитала - всего:	3310	-	-	-	-	-	-
в том числе:							
чистая прибыль							
переоценка имущества	3311	X	X	X	X	-	-
доходы, относящиеся непосредственно на увеличение капитала	3312	X	X	X	X	-	-
Дополнительный выпуск акций	3313	X	X	-	X	-	-
увеличение номинальной стоимости акций	3314	-	-	-	X	-	-
реорганизация юридического лица	3315	-	-	-	X	X	-
Уменьшение капитала - всего:	3316	-	-	-	X	-	X
в том числе:	3320	-	-	-	-	-	-
убыток							
переоценка имущества	3321	X	X	X	X	380 344	380 344
расходы, относящиеся непосредственно на уменьшение капитала	3322	X	X	X	X	380 344	380 344
уменьшение номинальной стоимости	3323	X	X	-	X	-	-
уменьшение количества акций	3324	-	-	-	X	-	-
реорганизация юридического лица	3325	-	-	-	X	-	-
дивиденды	3326	-	-	-	X	-	-
Изменение добавочного капитала	3327	X	X	X	-	-	-
Изменение резервного капитала	3330	X	X	X	-	-	-
Величина капитала на 31 декабря 2013 г.	3340	X	X	X	-	-	X
За 2013 г.	3300	3 012 500	-	-	150 625	1 696 757	4 859 882


Наименование показателя	Код	Изменения капитала за 2012 г.		На 31 декабря 2012 г.
		На 31 декабря 2011 г.	за счет чистой прибыли (убытка)	
Капитал - всего				
До корректировок	3400	-	-	-
корректировка в связи с:				
изменением учетной политики	3410	-	-	-
исправлением ошибок	3420	-	-	-
после корректировок	3500	-	-	-
в том числе:				
нераспределенная прибыль (непокрытый убыток):				
До корректировок	3401	-	-	-
корректировка в связи с:				
изменением учетной политики	3411	-	-	-
исправлением ошибок	3421	-	-	-
после корректировок	3501	-	-	-
До корректировок	3402	-	-	-
корректировка в связи с:				
изменением учетной политики	3412	-	-	-
исправлением ошибок	3422	-	-	-
после корректировок	3502	-	-	-

3. Чистые активы


Наименование показателя	Код	На 31 декабря 2013 г.	На 31 декабря 2012 г.	На 31 декабря 2011 г.
Чистые активы	3600	4 859 882	5 240 226	5 948 257

12


 (подпись)
Абрамов Иван Олегович
 (расшифровка подписи)


 (подпись)
Филиппов Евгений Юрьевич
 (расшифровка подписи)

25 марта 2014 г.



Отчет о движении денежных средств
за Январь - Декабрь 2013г.

		Дата (число, месяц, год)	Коды		
		Форма по ОКУД	0710004		
		по ОКПО	31	12	2013
Организация РусГидро"		ИНН	87441773		
Идентификационный номер налогоплательщика		по ОКВЭД	7804403972		
Вид экономической деятельности		по ОКФС	51.56.4		
Организационно-правовая форма / форма собственности		по ОКЕИ	47	16	
Открытые акционерные / Частная собственность			384		
Единица измерения: в тыс. рублей					

Наименование показателя	Код	За Январь - Декабрь 2013г.	За Январь - Декабрь 2012г.
Денежные потоки от текущих операций			
Поступления - всего	4110	2 460 184	376 309
в том числе:			
от продажи продукции, товаров, работ и услуг	4111	2 438 434	362 659
арендных платежей, лицензионных платежей, роялти, комиссионных и иных аналогичных платежей	4112	4 718	-
от перепродажи финансовых вложений	4113	-	-
	4114	-	-
прочие поступления	4119	17 032	13 650
Платежи - всего	4120	(2 830 706)	(959 088)
в том числе:			
поставщикам (подрядчикам) за сырье, материалы, работы, услуги	4121	(2 252 141)	(414 203)
в связи с оплатой труда работников	4122	(232 881)	(189 186)
процентов по долговым обязательствам	4123	(298 163)	(257 919)
налога на прибыль	4124	-	-
	4125	-	-
прочие платежи	4129	(47 521)	(97 780)
Сальдо денежных потоков от текущих операций	4100	(370 522)	(582 779)
Денежные потоки от инвестиционных операций			
Поступления - всего	4210	514 856	604 371
в том числе:			
от продажи внеоборотных активов (кроме финансовых вложений)	4211	-	-
от продажи акций (долей участия) в других организациях	4212	-	-
от возврата предоставленных займов, от продажи долговых ценных бумаг (прав требования денежных средств к другим лицам)	4213	-	-
дивидендов, процентов по долговым финансовым вложениям и аналогичных поступлений от долевого участия в других организациях	4214	514 856	604 371
	4215	-	-
прочие поступления	4219	-	-
Платежи - всего	4220	(557 921)	(1 032 348)
в том числе:			
в связи с приобретением, созданием, модернизацией, реконструкцией и подготовкой к использованию внеоборотных активов	4221	(24 041)	(6 524)
в связи с приобретением акций (долей участия) в других организациях	4222	(527 880)	(1 025 824)
в связи с приобретением долговых ценных бумаг (прав требования денежных средств к другим лицам), предоставление займов другим лицам	4223	-	-
процентов по долговым обязательствам, включаемым в стоимость инвестиционного актива	4224	-	-
	4225	-	-
прочие платежи	4229	(6 000)	-
Сальдо денежных потоков от инвестиционных операций	4200	(43 065)	(427 977)

Наименование показателя	Код	За Январь - Декабрь 2013г.	За Январь - Декабрь 2012г.
Денежные потоки от финансовых операций			
Поступления - всего	4310	9 496 585	1 025 824
в том числе:			
получение кредитов и займов	4311	527 858	1 025 824
денежных вкладов собственников (участников)	4312	-	-
от выпуска акций, увеличения долей участия	4313	8 968 727	-
от выпуска облигаций, векселей и других долговых ценных бумаг и др.	4314	-	-
	4315	-	-
прочие поступления	4319	-	-
Платежи - всего	4320	(9 042 394)	(226 333)
в том числе:			
собственникам (участникам) в связи с выкупом у них акций (долей участия) организации или их выходом из состава участников	4321	-	-
на выплату дивидендов и иных платежей по распределению прибыли в пользу собственников (участников)	4322	-	-
в связи с погашением (выкупом) векселей и других долговых ценных бумаг, возврат кредитов и займов	4323	(9 042 394)	(226 333)
	4324	-	-
прочие платежи	4329	-	-
Сальдо денежных потоков от финансовых операций	4300	454 191	799 491
Сальдо денежных потоков за отчетный период	4400	40 604	(211 265)
Остаток денежных средств и денежных эквивалентов на начало отчетного периода	4450	72 612	283 877
Остаток денежных средств и денежных эквивалентов на конец отчетного периода	4500	113 216	72 612
Величина влияния изменений курса иностранной валюты по отношению к рублю	4490	-	-

Руководитель

Абрамов Иван Олегович

Главный

Филиппов Евгений

бухгалтер

Юрьевич

(подпись)

(расшифровка подписи)

25 марта 2014 г.

**Пояснения к бухгалтерскому балансу
и отчету о финансовых результатах (тыс. руб)**

**1. Нематериальные активы и расходы на научно-исследовательские, опытно-конструкторские и технологические работы (НИОКР)
1.1. Наличие и движение нематериальных активов**

Форма 0710005 с.1

Наименование показателя	Код	Период	На начало года		Изменения за период					На конец периода		
			первоначальная стоимость	накопленная амортизация и убытки от обесценения	Поступило	Выбыло		Убыток от обесценения	Переоценка		первоначальная стоимость	накопленная амортизация и убытки от обесценения
						первоначальная стоимость	накопленная амортизация и убытки от обесценения		Первоначальная стоимость	Накопленная амортизация		
Нематериальные активы - всего	5100	за 2013 г.	-	-	-	-	-	-	-	-	-	-
в том числе:	5110	за 2012 г.	-	-	-	-	-	-	-	-	-	-
	5101	за 2013 г.	-	-	-	-	-	-	-	-	-	-
	5111	за 2012 г.	-	-	-	-	-	-	-	-	-	-

1.2. Первоначальная стоимость нематериальных активов, созданных самой организацией

Наименование показателя	Код	
	На 31 декабря 2013 г.	На 31 декабря 2012 г.
Всего	5120	-
в том числе:	5121	-

1.3. Нематериальные активы с полностью погашенной стоимостью

Наименование показателя	Код	На 31 декабря 2013 г.	На 31 декабря 2012 г.	На 31 декабря 2011 г.
Всего	5130	-	-	-
в том числе:	5131	-	-	-

1.4. Наличие и движение результатов НИОКР

Наименование показателя	Код	Период	На начало года		Поступило	Изменения за период		На конец периода				
			первоначальная стоимость	часть стоимости, списанной на расходы		Выбыло		первоначальная стоимость	часть стоимости, списанной на расходы за период	первоначальная стоимость	часть стоимости, списанной на расходы	
						первоначальная стоимость	часть стоимости, списанной на расходы					
НИОКР - всего	5140	за 2013 г.	-	-	-	-	-	-	-	-	-	-
	5150	за 2012 г.	-	-	-	-	-	-	-	-	-	-
в том числе:	5141	за 2013 г.	-	-	-	-	-	-	-	-	-	-
	5151	за 2012 г.	-	-	-	-	-	-	-	-	-	-

1.5. Незаконченные и неоформленные НИОКР и незаконченные операции по приобретению нематериальных активов

Наименование показателя	Код	Период	На начало года	Изменения за период		На конец периода
				затраты за период	спилено затрат как не давших положительного результата	
Затраты по незаконченным исследованиям и разработкам - всего	5160	за 2013 г.	-	-	-	-
	5170	за 2012 г.	-	-	-	-
в том числе:	5161	за 2013 г.	-	-	-	-
	5171	за 2012 г.	-	-	-	-
незаконченные операции по приобретению нематериальных активов - всего	5180	за 2013 г.	-	-	-	-
	5190	за 2012 г.	-	-	-	-
в том числе:	5181	за 2013 г.	-	-	-	-
	5191	за 2012 г.	-	-	-	-

**2. Основные средства
2.1. Наличие и движение основных средств**

Наименование показателя	Код	Период	На начало года		Изменения за период						На конец периода	
			первоначальная стоимость	накопленная амортизация	Поступило	Выбыло объектов		начислено амортизации	Переоценка		первоначальная стоимость	накопленная амортизация
						первоначальная стоимость	накопленная амортизация		Первоначальная стоимость	Накопленная амортизация		
Основные средства (без учета доходных вложений в материальные ценности) - всего	5200	за 2013 г.	11 451	(4 523)	5 895	(213)	78	(4 042)	-	-	17 134	(8 488)
	5210	за 2012 г.	13 313	(1 010)	49	(1 911)	588	(4 101)	-	-	11 451	(4 523)
в том числе: Офисное оборудование	5201	за 2013 г.	11 012	(4 416)	5 803	-	-	(3 983)	-	-	16 815	(8 399)
	5211	за 2012 г.	12 833	(975)	49	(1 870)	582	(4 023)	-	-	11 012	(4 416)
Производственный и хозяйственный инвентарь	5202	за 2013 г.	439	(107)	92	(213)	78	(59)	-	-	318	(89)
	5212	за 2012 г.	480	(35)	-	(41)	6	(78)	-	-	439	(107)
Учтено в составе доходных вложений в материальные ценности - всего	5220	за 2013 г.	-	-	-	-	-	-	-	-	-	-
	5230	за 2012 г.	-	-	-	-	-	-	-	-	-	-
в том числе:	5221	за 2013 г.	-	-	-	-	-	-	-	-	-	-
	5231	за 2012 г.	-	-	-	-	-	-	-	-	-	-

2.2. Незавершенные капитальные вложения

Наименование показателя	Код	Период	На начало года	Изменения за период			На конец периода
				затраты за период	списано	принято к учету в качестве основных средств или увеличена стоимость	
Незавершенное строительство и незаконченные операции по приобретению, модернизации и т.п. основных средств - всего	5240	за 2013 г.	4 701	25 832	-	(5 895)	24 637
в том числе:	5250	за 2012 г.	-	4 750	-	(49)	4 701
Система поддержки ИТ-процессов и пользователей	5241	за 2013 г.	-	5 915	-	-	5 915
Система печати ОАО "Красноярскэнергосбыт"	5251	за 2012 г.	-	-	-	-	-
Система печати ОАО "Рязанская энергосбытовая компания"	5242	за 2013 г.	556	-	-	-	556
Система печати ОАО "Рязанская энергосбытовая компания"	5252	за 2012 г.	-	556	-	-	556
Система печати ОАО "Чувашская энергосбытовая компания"	5243	за 2013 г.	556	-	-	-	556
Система печати ОАО "Чувашская энергосбытовая компания"	5253	за 2012 г.	-	556	-	-	556
Сеть передачи данных ОАО "Красноярскэнергосбыт"	5244	за 2013 г.	556	-	-	-	556
Сеть передачи данных ОАО "Красноярскэнергосбыт"	5254	за 2012 г.	-	556	-	-	556
Сеть передачи данных ОАО "Рязанская энергосбытовая компания"	5245	за 2013 г.	758	-	-	-	758
Сеть передачи данных ОАО "Рязанская энергосбытовая компания"	5255	за 2012 г.	-	758	-	-	758
Сеть передачи данных ОАО "Чувашская энергосбытовая компания"	5246	за 2013 г.	758	-	-	-	758
Сеть передачи данных ОАО "Чувашская энергосбытовая компания"	5256	за 2012 г.	-	758	-	-	758
Система обеспечения информационной безопасности	5247	за 2013 г.	758	-	-	-	758
Система автоматизации хозяйственной деятельности (ERP)	5257	за 2012 г.	-	758	-	-	758
Субмодуль 80 CHANNELS DSP DAUGHTERBOARD	5248	за 2013 г.	758	-	-	-	758
Разветвитель Supervisor Y-adapter, QD 2*QD	5258	за 2012 г.	-	758	-	-	758
Ключ активации КЦ (CC R6 NEW ELITE PER AGT 1-100)	5249	за 2013 г.	-	3 086	-	-	3 086
Ключ активации ПО(ONE-X AGT R2 LIC FREE-MAX 3 PLD)	5259	за 2012 г.	-	-	-	-	-
Ключ активации подключения системы управления сетью (ENT CORE R6 MGMT NTKW MGMT R6 LIC/E)		за 2013 г.	-	10 935	-	-	10 935
Кабель питания (PWR CORD EUROPE)		за 2012 г.	-	-	-	-	-
Ключ активации на шлюз (SAL STDALN GATEWAY LIC R2 DWNLD)		за 2013 г.	-	-	-	-	-
Диск CD с дистрибутивом ПО CMM (CM MESSAGING R6 MEDIA KIT)		за 2012 г.	-	-	-	-	-
Диск CD с дистрибутивом ПО управления сетью		за 2013 г.	-	-	-	-	-

(ADMIN TOOLS R6.0 CD)							за 2012 г.	-	-
Диск CD с дистрибутивом ПО управления УАТС (NETWORK MGMT TOOLS R6.0 DVD)							за 2013 г.	-	-
Привод CD/DVD дисков (S8300/S8400 CD/DVD ROM DRIVE RHS)							за 2012 г.	-	-
Привод CD/DVD дисков (S8300/S8400 CD/DVD ROM DRIVE RHS)							за 2013 г.	-	-
Аппаратная платформа для базового ПО версии R6 (S8300D Server-NON GSA)							за 2012 г.	-	-
Аппаратная платформа для базового ПО версии R6 (S8300D Server-NON GSA)							за 2013 г.	-	-
Сертификат на поддержку ПО агентов на 12 месяцев (SA ESS CCR6 ELITE AGT 1-100 1YPP)							за 2012 г.	-	-
Сертификат на поддержку ПО агентов на 12 месяцев (SA ESS CCR6 ELITE AGT 1-100 1YPP)							за 2013 г.	-	-
Ключ активации системы записи для агентов (WFO R11 CR PRG)							за 2012 г.	-	-
Ключ активации системы записи для агентов (WFO R11 CR PRG)							за 2013 г.	-	-
Сертификат на поддержку ПО системы записи на 12 месяцев (SA ESS WFO R11 CRPKG)							за 2012 г.	-	-
Сертификат на поддержку ПО системы записи на 12 месяцев (SA ESS WFO R11 CRPKG)							за 2013 г.	-	-
Сертификат на расширенную поддержку ПО системы записи на 12 месяцев (UPG ADV WFO R11 CRPKG 1YPP)							за 2012 г.	-	-
Сертификат на расширенную поддержку ПО системы записи на 12 месяцев (UPG ADV WFO R11 CRPKG 1YPP)							за 2013 г.	-	-
Ключ активации на интеграцию с приложением MS Lync (ENTERPRISE CORE R6 ACE NAMED ROYALTY TRACKING)							за 2012 г.	-	-
Ключ активации на интеграцию с приложением MS Lync (ENTERPRISE CORE R6 ACE NAMED ROYALTY TRACKING)							за 2013 г.	-	-
Ключ активации поддержки API программного пакета ACE (ENTERPRISE CORE SUITE R6 ACE API R6/E LIC:NU)							за 2012 г.	-	-
Ключ активации поддержки API программного пакета ACE (ENTERPRISE CORE SUITE R6 ACE API R6/E LIC:NU)							за 2013 г.	-	-
Диск DVD с дистрибутивом базового ПО версии R6 (AVAYA AURATM R6.3.0 SFTW DVD)							за 2012 г.	-	-
Диск DVD с дистрибутивом базового ПО версии R6 (AVAYA AURATM R6.3.0 SFTW DVD)							за 2013 г.	-	-
Сертификат на поддержку базового ПО абонентов на 12 месяцев (SA ESS AURATM ENT CORE R6 1YPP)							за 2012 г.	-	-
Сертификат на поддержку базового ПО абонентов на 12 месяцев (SA ESS AURATM ENT CORE R6 1YPP)							за 2013 г.	-	-
Диск CD с дистрибутивом системного ПО версии R6 (AVAYA AURATM SYS PLATFORM 6.3.0 CD)							за 2012 г.	-	-
Диск CD с дистрибутивом системного ПО версии R6 (AVAYA AURATM SYS PLATFORM 6.3.0 CD)							за 2013 г.	-	-
Ключ активации базовых приложений системы записи (WFO ORDER FOR CM-MBT)							за 2012 г.	-	-
Ключ активации базовых приложений системы записи (WFO ORDER FOR CM-MBT)							за 2013 г.	-	-
Сервер компьютерно-телефонной интеграции УПАТС Avaya							за 2012 г.	-	-
Сервер компьютерно-телефонной интеграции УПАТС Avaya							за 2013 г.	-	-
Сервер мониторинга и отчетности контакт-центра							за 2012 г.	-	-
Сервер мониторинга и отчетности контакт-центра							за 2013 г.	-	-
Ключ активации СТИ приложений (AES R6 NEW SYS TRACKING)							за 2012 г.	-	-
Ключ активации СТИ приложений (AES R6 NEW SYS TRACKING)							за 2013 г.	-	-
Ключ активации перехода к сервису Avaya PLDS (AVAYA AURATM RFA TO PLDS CONVERSION)							за 2012 г.	-	-
Ключ активации перехода к сервису Avaya PLDS (AVAYA AURATM RFA TO PLDS CONVERSION)							за 2013 г.	-	-
Ключ активации приложений ПО версии R6 (R6 MIDSIZE ENT SMALL SOL UPG TRK)							за 2012 г.	-	-
Ключ активации приложений ПО версии R6 (R6 MIDSIZE ENT SMALL SOL UPG TRK)							за 2013 г.	-	-
Ключ активации модернизации базового ПО до версии R6 (AURA R6 FOUNDATION SUITE R6 UPG SWLIC)							за 2012 г.	-	-
Ключ активации модернизации базового ПО до версии R6 (AURA R6 FOUNDATION SUITE R6 UPG SWLIC)							за 2013 г.	-	-
Ключ активации подключения системы управления УАТС (ENT CORE R6 MGMT SITE ADMIN R6 LIC/E)							за 2012 г.	-	-
Ключ активации подключения системы управления УАТС (ENT CORE R6 MGMT SITE ADMIN R6 LIC/E)							за 2013 г.	-	-
Ключ активации SIP абонентов (ENT CORE R6 SM SIP CONN R6 LIC/E)							за 2012 г.	-	-
Ключ активации SIP абонентов (ENT CORE R6 SM SIP CONN R6 LIC/E)							за 2013 г.	-	-
Ключ активации на использование приложений ONE-X Comm (ENT CORE UCE R6 ONE-X COMM R6 LIC/E)							за 2012 г.	-	-
Ключ активации на использование приложений ONE-X Comm (ENT CORE UCE R6 ONE-X COMM R6 LIC/E)							за 2013 г.	-	-

Ключ активации базового ПО версии R6 для абонентов (ENT CORE RS R6 LIC/E)	-	-	-	-	-	за 2013 г.	-	-	-
Ключ активации на использование приложений ONE-X Video (ENT CORE R6 ONE-XC VIDEO R6 LIC/E)	-	-	-	-	-	за 2012 г.	-	-	-
Ключ активации ПО СММ версии R6 для абонентов (ENT CORE R6 СММ R6 LIC/E)	-	-	-	-	-	за 2013 г.	-	-	-
Ключ активации подключения к сервису Avaya PLDS (PLDS ENT CORE R6 BASE STATION)	-	-	-	-	-	за 2012 г.	-	-	-
Ключ активации на использование приложений Flare (ENT CORE FLARE EXP WIN R1 CM6/E)	-	-	-	-	-	за 2013 г.	-	-	-
Ключ активации на использование приложений ONE-X для MAC ОС (ПО ENT CORE 1XC MAC)	-	-	-	-	-	за 2012 г.	-	-	-
Ключ активации поддержки программ. пакета ACE (ENTERPRISE CORE SUITE R6 ACE BASE LINUX R6/E LIC:DS)	-	-	-	-	-	за 2013 г.	-	-	-
Ключ активации на интеграцию ПО версии R6 с прилож. MS Lync (ENT CORE SUITE R6 CLIENT APP R6/E)	-	-	-	-	-	за 2012 г.	-	-	-
Ключ активации на поддержку передачи имен с приложением MS Lync (ENTERPRISE CORE SUITE R6 CLIENT)	-	-	-	-	-	за 2013 г.	-	-	-
Сервер (дисксовый массив) Dell PowerVault MD3620f (E03J) 8Gb	-	-	-	-	-	за 2012 г.	-	-	-
Коммутатор Dell PowerConnect M6348 48-портовый	-	-	-	-	-	за 2013 г.	-	-	-
Сервер Dell PE M620 (HNB) Xeon E5-2650 16x8GB 1333MHz	-	-	-	-	-	за 2012 г.	-	-	-
Сервер Dell PE M820 (HNB) Xeon E5-4640 32x8GB 1333MHz	-	-	-	-	-	за 2013 г.	-	-	-
Сервер Dell Корпус для блейд-серверов PowerEdge M1000e	-	-	-	-	-	за 2012 г.	-	-	-
Коммутатор Dell оптический Brocade M5424 FC8 Switch; 4x8T6 SFPs	-	-	-	-	-	за 2013 г.	-	-	-
Модернизация YATC Avaya	-	-	-	-	-	за 2012 г.	1 012	-	1 012
Сервер компьютерно-телефонной интеграции YATC Avaya	-	-	-	-	-	за 2012 г.	-	-	-
Сервер мониторинга и отчетности контакт-центра	-	-	-	-	-	за 2013 г.	297	-	297
Сервер-Дисксовый массив Dell Power Vault MD3620f (E03J) 8Gb	-	-	-	-	-	за 2012 г.	619	-	619
Серверный комплекс Dell	-	-	-	-	-	за 2012 г.	-	-	-
Модернизация ОС	-	-	-	-	-	за 2013 г.	486	-	486
Маршрутизатор Cisco 2921/K9	-	-	-	-	-	за 2012 г.	-	-	-
Ноутбук DELL XPS 13 i7-3517U 1.90ГГц/8192МБ	-	-	-	-	-	за 2013 г.	2 267	-	2 267
Компьютер Dell Latitude E5530 Intel Core	-	-	-	-	-	за 2012 г.	114	-	114
	-	-	-	-	-	за 2013 г.	60	-	60
	-	-	-	-	-	за 2012 г.	144	-	144
	-	-	-	-	-	за 2013 г.	-	-	-
	-	-	-	-	-	за 2012 г.	-	-	-
	-	-	-	-	-	за 2013 г.	333	-	333

И5-3210М/15.6/4Г6 Машрутизатор Cisco 2921 Security Bundle w/SEC licensePAK Межсетевой экран ASA5520-K8 Appliance with SW Ноутбук DELL XPS 15 Intel Core i7-3612QM/8192МБ Ноутбук 15.15 Sony Vaio SVS1512X1RV, Intel Core i7 3632QM Шкаф HP 11642, 42U, 1075mm Pallet G2 Rack Ноутбук Apple MacBook Air MD232RS/A Серебристый	за 2012 г.	-	-	-	-
	за 2013 г.	-	-	97	-
	за 2012 г.	-	-	-	97
	за 2013 г.	-	-	172	-
	за 2012 г.	-	-	-	172
	за 2013 г.	-	-	153	-
	за 2012 г.	-	-	-	153
	за 2013 г.	-	-	49	-
	за 2012 г.	-	-	-	49
	за 2013 г.	-	-	92	-
за 2012 г.	-	-	-	92	
за 2013 г.	-	-	-	-	
за 2012 г.	-	-	49	-	

2.3. Изменение стоимости основных средств в результате достройки, дооборудования, реконструкции и частичной ликвидации

Наименование показателя	Код	за 2013 г.	за 2012 г.
Увеличение стоимости объектов основных средств в результате достройки, дооборудования, реконструкции - всего	5260	-	-
в том числе:			
Уменьшение стоимости объектов основных средств в результате частичной ликвидации - всего:	5270	-	-
в том числе:			
	5271	-	-

2.4. Иное использование основных средств

Наименование показателя	Код	На 31 декабря 2013 г.	На 31 декабря 2012 г.	На 31 декабря 2011 г.
Переданные в аренду основные средства, числящиеся на балансе	5280	-	-	-
Переданные в аренду основные средства, числящиеся за балансом	5281	-	-	-
Полученные в аренду основные средства, числящиеся на балансе	5282	-	-	-
Полученные в аренду основные средства, числящиеся за балансом	5283	22 835	213	14 723
Объекты недвижимости, принятые в эксплуатацию и фактически используемые, находящиеся в процессе государственной регистрации				
Основные средства, переведенные на консервацию	5284	-	-	-
Иное использование основных средств (залог и др.)	5285	-	-	-
	5286	-	-	-
	5287	-	-	-

3. Финансовые вложения
3.1. Наличие и движение финансовых вложений

Наименование показателя	Код	Период	Изменения за период									
			На начало года		Поступило	выбыло (погашено)		начисление процентов (включая первоначальной стоимости до номинальной)	Текущей рыночной стоимости (убытков от обесценения)	На конец периода		
			первоначальная стоимость	накопленная корректировка		первоначальная стоимость	накопленная корректировка			первоначальная стоимость	накопленная корректировка	
Долгосрочные - всего	5301	за 2013 г.	20 030 564	(633 137)	533 072	-	-	(623 750)	20 563 636	(1 256 887)		
	5311	за 2012 г.	19 526 685	171 776	503 879	-	-	(804 913)	20 030 564	(633 137)		
в том числе:												
ОАО "ЧЭСК", ОАО "РЭСК", ОАО "КЭС"	5302	за 2013 г.	3 560 500	(633 137)	-	-	-	-	3 560 500	(1 256 887)		
	5312	за 2012 г.	3 560 500	171 786	-	-	-	-	3 560 500	(633 137)		
ОАО "РБЭФ", ООО "ЭСБ", Alstom Rushydro Holding B.V., займы выданные	5303	за 2013 г.	7 264 264	-	533 072	-	-	-	7 797 336	-		
	5313	за 2012 г.	6 760 385	(10)	503 879	-	-	-	7 264 264	-		
ООО "Индекс энергетикки - ГидроОГК"	5304	за 2013 г.	9 205 800	-	-	-	-	10	9 205 800	-		
	5314	за 2012 г.	9 205 800	-	-	-	-	-	9 205 800	-		
Краткосрочные - всего	5305	за 2013 г.	-	-	1 826	(751)	-	-	1 075	-		
	5315	за 2012 г.	-	-	-	-	-	-	-	-		
в том числе:												
Займы выданные	5306	за 2013 г.	-	-	1 826	(751)	-	-	1 075	-		
	5316	за 2012 г.	-	-	-	-	-	-	-	-		
Финансовых вложений - итого	5300	за 2013 г.	20 030 564	(633 137)	534 898	(751)	-	(623 750)	20 564 711	(1 256 887)		
	5310	за 2012 г.	19 526 685	171 776	503 879	-	-	(804 913)	20 030 564	(633 137)		

3.2. Иное использование финансовых вложений

Наименование показателя	Код	На 31 декабря 2013 г.	На 31 декабря 2012 г.	На 31 декабря 2011 г.
Финансовые вложения, находящиеся в залоге - всего	5320	-	-	-
в том числе:				
5321				
Финансовые вложения, переданные третьим лицам (кроме продажи) - всего	5325	-	-	-
в том числе:				
5326				
Иное использование финансовых вложений	5329	-	-	-

4. Запасы

4.1. Наличие и движение запасов

Наименование показателя	Код	Период	На начало года		Изменения за период						На конец периода		
			себе-стоимость	величина резерва под снижение стоимости	поступления и затраты	выбыло		резерв под снижение стоимости	убытков от снижения стоимости	оборот запасов между их группами (видами)	себе-стоимость	величина резерва под снижение стоимости	
						себе-стоимость	резерв под снижение стоимости						
Запасы - всего	5400	за 2013 г.	666	-	2 331 008	(2 329 035)	-	-	-	-	X	2 639	-
	5420	за 2012 г.	2 798	-	367 836	(369 968)	-	-	-	-	X	666	-
в том числе: Сырье, материалы и другие аналогичные ценности	5401	за 2013 г.	563	-	5 188	(3 169)	-	-	-	-	13	2 582	-
	5421	за 2012 г.	1 040	-	2 274	(2 751)	-	-	-	-	81	563	-
Готовая продукция	5402	за 2013 г.	-	-	-	-	-	-	-	-	-	-	-
	5422	за 2012 г.	-	-	-	-	-	-	-	-	-	-	-
Товары для перепродажи	5403	за 2013 г.	-	-	1 622 061	-1622061092	-	-	-	-	1 437 391	-	-
	5423	за 2012 г.	-	-	313 212	(313 212)	-	-	-	-	117 745	-	-
Товары и готовая продукция отгруженные	5404	за 2013 г.	-	-	-	-	-	-	-	-	-	-	-
	5424	за 2012 г.	-	-	-	-	-	-	-	-	-	-	-
Затраты в незавершенном производстве	5405	за 2013 г.	-	-	-	-	-	-	-	-	-	-	-
	5425	за 2012 г.	-	-	-	-	-	-	-	-	-	-	-
Прочие запасы и затраты	5406	за 2013 г.	-	-	703 663	(703 663)	-	-	-	-	-	-	-
	5426	за 2012 г.	-	-	52 180	(52 180)	-	-	-	-	-	-	-
Расходы будущих периодов (для объектов аналитического учета, которые в балансе	5407	за 2013 г.	103	-	96	(142)	-	-	-	-	-	57	-
	5427	за 2012 г.	1 758	-	170	(1 825)	-	-	-	-	-	103	-
	5408	за 2013 г.	-	-	-	-	-	-	-	-	-	-	-
	5428	за 2012 г.	-	-	-	-	-	-	-	-	-	-	-

4.2. Запасы в залоге

Наименование показателя	Код	На 31 декабря 2013 г.	На 31 декабря 2012 г.	На 31 декабря 2011 г.
Запасы, не оплаченные на отчетную дату - всего	5440	-	-	-
В том числе:				
Запасы, находящиеся в залоге по договору - всего	5441	-	-	-
В том числе:	5445	-	-	-
	5446	-	-	-

5. Дебиторская и кредиторская задолженность
5.1. Наличие и движение дебиторской задолженности

Наименование показателя	Код	Период	На начало года				Изменения за период						На конец периода				
			учтенная по условиям договора	резерва по сомнительным долгам	в результате хозяйственных операций (сумма долга по сделке, операции)	причитающиеся проценты, штрафы и иные начисления	погашение	списание на финансовый результат	выбыло	перевод из долго- в краткосрочную задолженность	учтенная по условиям договора	величина резерва по сомнительным долгам					
													восстановление резерва				
Долгосрочная дебиторская задолженность - всего	5501	за 2013 г.	-	-	-	-	-	-	-	-	-	-	-	-	-	-	
	5521	за 2012 г.	-	-	-	-	-	-	-	-	-	-	-	-	-	-	-
в том числе:																	
	Расчеты с покупателями и заказчиками																
Авансы выданные	5502	за 2013 г.	-	-	-	-	-	-	-	-	-	-	-	-	-	-	-
	5522	за 2012 г.	-	-	-	-	-	-	-	-	-	-	-	-	-	-	-
Прочая	5503	за 2013 г.	-	-	-	-	-	-	-	-	-	-	-	-	-	-	-
	5523	за 2012 г.	-	-	-	-	-	-	-	-	-	-	-	-	-	-	-
Краткосрочная дебиторская задолженность - всего	5504	за 2013 г.	-	-	-	-	-	-	-	-	-	-	-	-	-	-	-
	5524	за 2012 г.	-	-	-	-	-	-	-	-	-	-	-	-	-	-	-
в том числе:																	
	Расчеты с покупателями и заказчиками																
Авансы выданные	5505	за 2013 г.	-	-	-	-	-	-	-	-	-	-	-	-	-	-	-
	5525	за 2012 г.	-	-	-	-	-	-	-	-	-	-	-	-	-	-	-
Итого	5510	за 2013 г.	79 783	-	4 382 879	30 069	(4 284 081)	-	-	-	-	-	-	-	-	208 650	-
	5530	за 2012 г.	20 675	-	1 563 396	30 750	(1 534 890)	(148)	-	-	-	-	-	-	-	79 783	-
в том числе:																	
	Расчеты с покупателями и заказчиками																
Авансы выданные	5511	за 2013 г.	65 354	-	3 027 153	-	(2 893 089)	-	-	-	-	-	-	-	-	199 418	-
	5531	за 2012 г.	2 089	-	466 725	-	(403 460)	-	-	-	-	-	-	-	-	65 354	-
Прочая	5512	за 2013 г.	2 377	-	1 374 353	-	(1 375 775)	-	-	-	-	-	-	-	-	955	-
	5532	за 2012 г.	2 064	-	258 649	-	(256 299)	(148)	-	-	-	-	-	-	-	2 377	-
Итого	5513	за 2013 г.	12 052	-	(18 627)	30 069	(15 217)	-	-	-	-	-	-	-	-	8 277	-
	5533	за 2012 г.	16 522	-	838 022	30 750	(875 131)	-	-	-	-	-	-	-	-	12 051	-
Итого	5514	за 2013 г.	-	-	-	-	-	-	-	-	-	-	-	-	-	-	-
	5534	за 2012 г.	-	-	-	-	-	-	-	-	-	-	-	-	-	-	-
Итого	5500	за 2013 г.	79 783	-	4 382 879	30 069	(4 284 081)	-	-	-	-	-	-	X	-	208 650	-
	5520	за 2012 г.	20 675	-	1 563 396	30 750	(1 534 890)	(148)	-	-	-	-	-	X	-	79 783	-

5.2. Просроченная дебиторская задолженность

Наименование показателя	Код	На 31 декабря 2013 г.		На 31 декабря 2012 г.		На 31 декабря 2011 г.	
		учтенная по условиям договора	балансовая стоимость	учтенная по условиям договора	балансовая стоимость	учтенная по условиям договора	балансовая стоимость
Всего	5540	-	-	-	-	-	-
в том числе:							
расчеты с покупателями и заказчиками	5541	-	-	-	-	-	-
расчеты с поставщиками и заказчиками (в части авансовых платежей, предоплат)	5542	-	-	-	-	-	-
прочая	5543	-	-	-	-	-	-
	5544	-	-	-	-	-	-

5.3. Наличие и движение кредиторской задолженности

Наименование показателя	Код	Период	Остаток на начало года	Изменения за период						Остаток на конец периода
				поступление		причитающиеся проценты, штрафы и иные начисления	погашение	выбыло	перевод из долго- в краткосрочную задолженность	
				в результате хозяйственных операций (сумма долга по сделке, операции)	527 858					
Долгосрочная кредиторская задолженность - всего	5551	за 2013 г.	12 219 719	527 858	-	-	(8 493 894)	-	-	4 253 683
в том числе:	5571	за 2012 г.	11 420 227	1 025 824	-	-	(226 333)	-	-	12 219 719
кредиты	5552	за 2013 г.	-	-	-	-	-	-	-	-
	5572	за 2012 г.	-	-	-	-	-	-	-	-
займы	5553	за 2013 г.	12 219 719	527 858	-	-	(8 493 894)	-	-	-
	5573	за 2012 г.	11 420 227	1 025 824	-	-	(226 333)	-	-	4 253 683
прочая	5554	за 2013 г.	-	-	-	-	-	-	-	12 219 719
	5574	за 2012 г.	-	-	-	-	-	-	-	-
	5555	за 2013 г.	-	-	-	-	-	-	-	-
	5575	за 2012 г.	-	-	-	-	-	-	-	-
Краткосрочная кредиторская задолженность - всего	5560	за 2013 г.	2 306 922	15 185 603	263 316	-	(6 877 688)	(29 718)	-	10 848 435
в том числе:	5580	за 2012 г.	2 764 542	615 608	269 364	-	(1 311 838)	(30 754)	-	2 306 922
расчеты с поставщиками и подрядчиками	5561	за 2013 г.	41 464	2 861 281	-	-	(2 683 436)	-	-	219 309
	5581	за 2012 г.	13 878	58 800	153	-	(31 367)	-	-	41 464
авансы полученные	5562	за 2013 г.	25 437	2 174 123	-	-	(2 199 548)	-	-	12
	5582	за 2012 г.	-	314 688	-	-	(289 251)	-	-	25 437
расчеты по налогам и взносам	5563	за 2013 г.	975	833 885	-	-	(830 167)	-	-	4 693
	5583	за 2012 г.	605	53 335	5	-	(52 970)	-	-	975
кредиты	5564	за 2013 г.	-	-	-	-	-	-	-	-
	5584	за 2012 г.	-	-	-	-	-	-	-	-
займы	5565	за 2013 г.	2 238 034	-	263 316	-	(846 663)	-	-	1 654 687
	5585	за 2012 г.	2 226 748	-	269 206	-	(257 920)	-	-	2 238 034
прочая	5566	за 2013 г.	1 012	9 316 314	-	-	(317 874)	(29 718)	-	8 969 734
	5586	за 2012 г.	523 311	188 785	-	-	(680 330)	(30 754)	-	1 012
	5567	за 2013 г.	-	-	-	-	-	-	-	-

	55ε	за 2012 г.	-	-	-	-	-	-	-
Итого	5550	за 2013 г.	14 526 641	15 713 461	263 316	(15 371 582)	(29 718)	X	15 102 118
	5570	за 2012 г.	14 184 769	1 641 432	269 364	(1 538 171)	(30 754)	X	14 526 641

5.4. Просроченная кредиторская задолженность

Наименование показателя	Код	На 31 декабря 2013 г.	На 31 декабря 2012 г.	На 31 декабря 2011 г.
Всего	5590	-	-	-
в том числе:				
расчеты с поставщиками и подрядчиками	5591	-	-	-
расчеты с покупателями и заказчиками	5592	-	-	-
	5593	-	-	-

6. Затраты на производство

Наименование показателя	Код	за 2013 г.	за 2012 г.
Материальные затраты	5610	43 693	317 051
Расходы на оплату труда	5620	201 047	202 219
Отчисления на социальные нужды	5630	27 191	26 769
Амортизация	5640	4 042	4 101
Прочие затраты	5650	788 154	130 529
Итого по элементам	5660	1 064 127	680 669
Изменение остатков (прирост [-]): незавершенного производства, готовой продукции и др.	5670	-	-
Изменение остатков (уменьшение [+]): незавершенного производства, готовой продукции и др.	5680	-	-
Итого расходы по обычным видам деятельности	5600	1 064 127	680 669

7. Оценочные обязательства

Наименование показателя	Код	Остаток на начало года	Признано	Погашено	Списано как избыточная сумма	Остаток на конец периода
Оценочные обязательства - всего	5700	21 747	24 602	(36 160)	(4 658)	5 531
в том числе:						
Резерв на премии	5701	13 144	211	(13 355)	-	-
Резерв на оплату отпусков	5702	8 603	24 391	(22 805)	(4 658)	5 531

8. Обеспечения обязательств

Наименование показателя	Код	На 31 декабря 2013 г.	На 31 декабря 2012 г.	На 31 декабря 2011 г.
Полученные - всего	5800	12 700	9 872	10 979
в том числе:				
Выданные - всего	5801	-	-	-
в том числе:	5810	-	-	-
	5811	-	-	-

9. Государственная помощь

Наименование показателя	за 2013 г.		за 2012 г.	
	Код			
Получено бюджетных средств - всего	5900	-	-	-
в том числе:				
на текущие расходы	5901	-	-	-
на вложения во внеоборотные активы	5905	-	-	-
		На начало года	Получено за год	Возвращено за год
Бюджетные кредиты - всего	5910	-	-	На конец года
в том числе:	5920	-	-	-
	5911	-	-	-
	5921	-	-	-
		за 2013 г.		
		за 2012 г.		
		за 2013 г.		
		за 2012 г.		




Руководитель

Абрамов Иван Олегович

(расшифровка подписи)



(подпись)



Главный бухгалтер

Филиппов Евгений Юрьевич

(расшифровка подписи)

(подпись)

25 марта 2014 г.

**Открытое Акционерное Общество
«Энергосбытовая компания РусГидро»**

**ПОЯСНЕНИЯ К БУХГАЛТЕРСКОМУ БАЛАНСУ И ОТЧЕТУ О
ФИНАНСОВЫХ РЕЗУЛЬТАТАХ ЗА 2013 ГОД**

1. Общие сведения

1.1. Организационная структура. Сведения об Обществе.

Открытое акционерное общество «Энергосбытовая компания РусГидро» (далее – «Общество») было создано в октябре 2008 года двумя учредителями - ОАО «РусГидро» и Фондом развития возобновляемых источников энергии «Новая Энергия» (протокол № 1 Учредительного собрания ОАО «ЭСК РусГидро» от 30.10.2008г.) в целях консолидации энергосбытовых активов.

Полное фирменное наименование Общества на русском языке - Открытое акционерное общество «Энергосбытовая компания РусГидро», на английском языке – JSC «ESC RusHydro».

Свидетельство о государственной регистрации юридического лица при создании ОАО «ЭСК РусГидро» от 10 ноября 2008 года серия 78 № 006973992 Межрайонной инспекции Федеральной налоговой службы №15 по г. Санкт-Петербургу, ОГРН 1089848039973.

Общество зарегистрировано по адресу: г. Москва, ул.Архитектора Власова, д.51. Снято с учета в Межрайонной ИФНС России № 18 по г. Санкт-Петербургу 17.09.2009г.

Общество состоит на налоговом учете в ИФНС России № 28 по г. Москве.

Почтовый адрес Общества : 117393, г. Москва , ул.Архитектора Власова, д.51.

Место нахождения Общества: 117393, г. Москва , ул.Архитектора Власова, д.51.

В отчётном периоде Общество не имело обособленные подразделения.

Структура акционерного капитала

По состоянию на 31.12.2013 уставный капитал ОАО «ЭСК РусГидро» составляет 3 012 500 000 (Три миллиарда двенадцать миллионов пятьсот тысяч) рублей.

Структура уставного капитала по категориям акций

Категория тип акции	Обыкновенные именные
Общее количество размещенных акций	3 012 500 000 шт.
Номинальная стоимость 1 акции	1 рубль
Общая номинальная стоимость	3 012 500 000 руб.

Структура акционерного капитала

Наименование владельца ценных бумагДоля в уставном капитале по состоянию на:

31.12.2013

ОАО «РусГидро»	100 % - 1 акция
ОАО «ГидроИнвест»	1 акция

1.2. Основные виды деятельности Общества

Основным видом деятельности Общества в отчетном году являлась торговля электрической энергией различным потребителям. Также Общество оказывало услуги по обеспечению участия в торговле электрической энергией и мощностью на ОРЭМ и РРЭ и услуги по единоличному исполнительному органу.

1.3 Органы управления и контроля Общества

Органами управления Общества являются:

- Общее собрание акционеров;
- Совет директоров;
- Генеральный директор.

Органом контроля финансово-хозяйственной деятельности Общества является:

- Ревизионная комиссия.

1.4 Общее собрание акционеров

Согласно статье 10 Устава ОАО «ЭСК РусГидро» общее собрание акционеров является высшим органом управления Общества.

Функции Общего собрания акционеров выполняет Правление ОАО «РусГидро». К компетенции Общего собрания акционеров относятся следующие вопросы:

- 1) внесение изменений и дополнений в Устав или утверждение Устава в новой редакции;
- 2) реорганизация Общества;
- 3) ликвидация Общества, назначение ликвидационной комиссии и утверждение промежуточного и окончательного ликвидационных балансов;
- 4) определение количества, номинальной стоимости, категории (типа) объявленных акций и прав, предоставляемых этими акциями;
- 5) увеличение уставного капитала Общества путем увеличения номинальной стоимости акций или путем размещения дополнительных акций;
- 6) уменьшение уставного капитала Общества путем уменьшения номинальной стоимости акций, путем приобретения Обществом части акций в целях сокращения их общего количества, а также путем погашения приобретенных или выкупленных Обществом акций;
- 7) дробление и консолидация акций Общества;
- 8) принятие решения о размещении Обществом облигаций, конвертируемых в акции, и иных эмиссионных ценных бумаг, конвертируемых в акции;
- 9) избрание членов Совета директоров Общества и прекращение их полномочий;

- 10) избрание членов Ревизионной комиссии Общества и прекращение их полномочий;
- 11) утверждение Аудитора Общества;
- 12) утверждение годового отчета, годовой бухгалтерской отчетности, в том числе отчета о прибылях и об убытках (счетов прибылей и убытков) Общества, а также распределение прибыли (в том числе выплата (объявление) дивидендов, за исключением прибыли, распределенной в качестве дивидендов по результатам первого квартала, полугодия, девяти месяцев финансового года) и убытков Общества по результатам финансового года;
- 13) выплата (объявление) дивидендов по результатам первого квартала, полугодия, девяти месяцев финансового года;
- 14) принятие решений об одобрении крупных сделок в случаях, предусмотренных статьей 79 Федерального закона «Об акционерных обществах»;
- 15) принятие решений об одобрении сделок в случаях, предусмотренных статьей 83 Федерального закона «Об акционерных обществах»;
- 16) принятие решения об участии в финансово-промышленных группах, ассоциациях и иных объединениях коммерческих организаций;
- 17) утверждение внутренних документов, регулирующих деятельность органов управления и контроля Общества;
- 18) принятие решения о выплате членам Ревизионной комиссии Общества вознаграждений и (или) компенсаций;
- 19) принятие решения о выплате членам Совета директоров Общества вознаграждений и (или) компенсаций;
- 20) решение иных вопросов, предусмотренных Федеральным законом «Об акционерных обществах».

1.5 Исполнительные, контрольные и наблюдательные органы

Совет директоров

Состав Совета директоров ОАО «ЭСК РусГидро»

Избран решением годового Общего собрания акционеров 23.05.2013

№ п/п	Ф.И.О.	Занимаемая должность
1	Трошин Алексей Павлович	Начальник Департамента по работе на оптовом рынке электроэнергии и мощности ОАО «РусГидро»
2	Станюленайте Янина	Директор по корпоративному управлению

	Эдуардовна	<i>ОАО «РусГидро»</i>
3	Десятов Евгений Валерьевич	<i>Директор по продажам ОАО "РусГидро"</i>
4	Киров Сергей Анатольевич	<i>Директор по экономике ОАО "РусГидро"</i>
5	Абрамов Иван Олегович	<i>Генеральный директор ОАО «ЭСК РусГидро»</i>

Генеральный директор

Генеральный директор Общества:

- с 15.07.2010 по настоящее время - Абрамов Иван Олегович.

Ревизионная комиссия

Состав Ревизионной комиссии ОАО «ЭСК РусГидро»

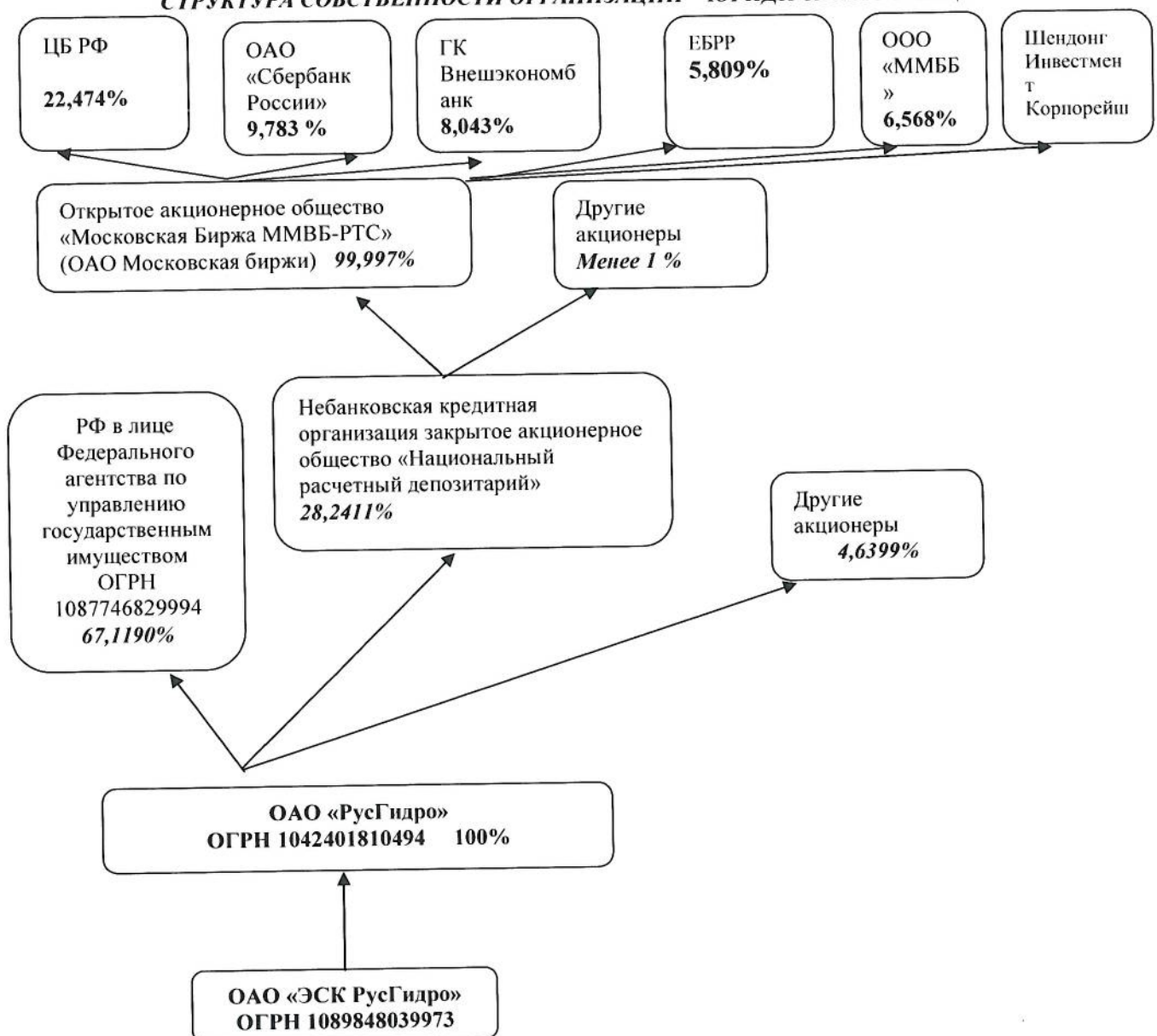
Избран решением годового Общего собрания акционеров 23.05.2013

№ п/п	Ф.И.О.	Занимаемая должность
1.	Бабаев Константин Владимирович	<i>Руководитель Дирекции по управлению рисками ОАО «РусГидро»</i>
2.	Ажимов Олег Евгеньевич	<i>Начальник Департамента внутреннего аудита ОАО «РусГидро»</i>
3.	Рейх Павел Александрович	<i>Главный эксперт Управления операционного аудита Департамента внутреннего аудита ОАО «РусГидро»</i>

1.6 Бенефициар

Структура собственности организации – юридического лица представлена на следующем рисунке.

СТРУКТУРА СОБСТВЕННОСТИ ОРГАНИЗАЦИИ – ЮРИДИЧЕСКОГО ЛИЦА



1.7 Среднегодовая численность работников Общества

Среднесписочная численность за 2013 год составила 63 человека.

1.8 Лица, подписывающие бухгалтерскую отчетность

Подписывает бухгалтерскую (финансовую) отчетность Генеральный директор Общества Абрамов Иван Олегович, а также Главный бухгалтер Общества Филиппов Евгений Юрьевич.

2. Учетная политика

Настоящий бухгалтерский отчет Общества подготовлен на основе следующей учетной политики, утвержденной приказом № 110 от 28.12.2012г.

2.1 Основа составления

Бухгалтерский отчет Общества сформирован исходя из действующих в Российской Федерации правил бухгалтерского учета и отчетности, в частности Федерального закона от 06.12.2011г. № 402-ФЗ «О бухгалтерском учете», «Положения по ведению бухгалтерского учета и отчетности в Российской Федерации», утвержденного приказом Министерства финансов Российской Федерации от 29.07.98 г. № 34н и других нормативных актов.

За отчетный период изменений в учетную политику не вносилось.

В 2014 финансовом году не планируется применять новые методы учета, отличные от методов, применяемых в 2013г.

2.2 Краткосрочные и долгосрочные активы и обязательства

В отчетности активы и обязательства отнесены к краткосрочным, если срок обращения (погашения) по ним не превышает 12 месяцев со дня после отчетной даты. Все остальные активы и обязательства представлены в отчетности как долгосрочные.

2.3. Основные средства

Бухгалтерский учет основных средств осуществляется в соответствии с ПБУ 6/01 «Учет основных средств».

К объектам, подлежащим учету в составе основных средств Общества относятся активы, в отношении которых выполняются условия, предусмотренные в пункте 4 ПБУ 6/01 первоначальной стоимостью более 40 000 рублей, объекты основных средств стоимостью не более 40 000 рублей за единицу учитываются в составе материально-производственных запасов и списываются на затраты производства по мере отпуска в эксплуатацию. При этом организован количественный учет данных ценностей на забалансовом счете МЦ.04

Основные средства принимаются к бухгалтерскому учету по первоначальной стоимости.

При приобретении основных средств за плату первоначальная стоимость складывается из фактических затрат на приобретение, сооружение и изготовление. В отчетности основные средства показаны по первоначальной стоимости за минусом амортизации, накопленной за все время эксплуатации.

В бухгалтерском учете амортизация основных средств начислялась линейным способом, по нормам, определенным исходя из сроков полезного использования, установленных Постановлением Правительства РФ от 01.01.02 г. № 1.

Принятые Обществом сроки полезного использования по группам основных средств приведены ниже:

Группа основных средств	Сроки полезного использования (число лет) объектов, принятых на баланс
Здания и сооружения	Свыше 30
Машины и оборудование	2-3, 3-5, 5-7, 7-10, 10-15, 15-20, 20-25

Группа основных средств	Сроки полезного использования (число лет) объектов, принятых на баланс
Вычислительная техника и оргтехника	2-3, 5-7
Производственный и хозяйственный инвентарь	3-5, 5-7

Учет арендованного имущества, в зависимости от условий договора, производится на счетах учета основных средств или на забалансовом счете 001 по стоимости, определенной в соответствии с передаточным актом и договором аренды.

2.4. Финансовые вложения

Бухгалтерский учет финансовых вложений осуществляется в соответствии с ПБУ 19/02 «Учет финансовых вложений».

К финансовым вложениям относятся:

- вклады в уставные капиталы других организаций;
- долговые ценные бумаги (облигации, векселя);
- займы, предоставленные другим организациям;
- государственные и муниципальные ценные бумаги и другие финансовые вложения.

Финансовые вложения принимаются к бухгалтерскому учету по первоначальной стоимости.

Проверка на обесценение финансовых вложений производится раз в год по состоянию на 31 декабря отчетного года при наличии признаков обесценения. Пересчет финансовых вложений, имеющих рыночную стоимость, производится ежеквартально только в отношении акций ОАО «Красноярскэнергосбыт» и ОАО «Рязанская энергетическая сбытовая компания».

Доходы и расходы по финансовым вложениям отражаются в составе прочих доходов и расходов.

2.5. Расходы будущих периодов

Расходы, произведенные Обществом в отчетном году, но относящиеся к следующим отчетным периодам (платежи по добровольному, обязательному страхованию имущества и работников; расходы связанные с приобретением программных продуктов), отражены как расходы будущих периодов, подлежат списанию по назначению равномерно в течение периодов, к которым они относятся. Продолжительность такого периода определяется в момент принятия расходов будущих периодов к бухгалтерскому учету.

В бухгалтерской отчетности остаток расходов по добровольному, обязательному страхованию имущества и работников отражается в составе краткосрочной дебиторской задолженности. Остаток суммы расходов связанных с приобретением программных продуктов, сроком эксплуатации более 12 месяцев после отчетной даты, отражаются в составе прочих внеоборотных активов. Остаток суммы расходов связанных с приобретением программных продуктов, сроком эксплуатации менее 12 месяцев после отчетной даты, отражаются в составе запасов. При этом все расходы, связанные с приобретением программных продуктов, отражаются на забалансовом счете 012 «НМА, полученные в пользование».

2.6. Дебиторская и кредиторская задолженность

Задолженность покупателей и заказчиков определена исходя из цен, установленных договорами между Обществом и покупателями (заказчиками) с учетом всех предоставленных Обществом скидок (накидок) и НДС. Расчеты с прочими дебиторами отражаются в учете и отчетности исходя из цен, предусмотренных договорами.

Задолженность поставщиков и подрядчиков определена исходя из цен, установленных договорами между Обществом и поставщиками (подрядчиками) с учетом НДС.

2.7. Эквиваленты денежных средств и представление денежных потоков в отчете о движении денежных средств

К эквивалентам денежных средств относятся высоколиквидные финансовые вложения, которые могут быть легко обращены в заранее известную сумму денежных средств и которые подвержены незначительному риску изменения стоимости.

В отчете о движении денежных средств денежные потоки Общества, которые не могут быть однозначно классифицированы в составе потоков по текущим, инвестиционным или финансовым операциям, отнесены к денежным потокам от текущих операций.

Обществом в отчете о движении денежных средств представляются свернуто:

- поступления денежных средств от принципала, подлежащие перечислению подрядчикам;
- платежи от операций, связанных с покупкой финансовых вложений;
- суммы НДС в составе поступлений от покупателей и заказчиков, платежей поставщикам и подрядчикам и платежей в бюджетную систему и возмещение из нее по НДС.

Поступления и платежи, возникающие в связи с начислением процентов по денежным эквивалентам, отражаются свернуто по строкам «Прочие поступления»/«Прочие платежи» отчета о движении денежных средств. При этом поступления и платежи, относящиеся к различным видам денежных потоков отражаются развернуто в составе статей «Прочие поступления» и «Прочие платежи» отчета о движении денежных средств.

2.8. Кредиты и займы полученные

Бухгалтерский учет займов и кредитов осуществляется в соответствии с ПБУ 15/08 «Учет расходов по займам и кредитам».

Задолженность по полученным займам и кредитам в бухгалтерской отчетности подразделяется на краткосрочную и долгосрочную. Проценты, причитающиеся к уплате согласно условиям договоров, показываются на конец отчетного периода в составе задолженности по краткосрочным заёмным средствам.

2.9. Признание доходов

Учет доходов регулируется ПБУ 9/99 «Доходы организации», в соответствии с которым доходы Общества подразделялись на доходы от обычных видов деятельности и прочие доходы.

Выручка от продажи товаров и оказания услуг признается по мере отгрузки товаров покупателям (или оказания услуг) и предъявления им расчетных документов. Выручка отражается в отчетности за минусом налога на добавленную стоимость и иных аналогичных обязательных платежей.

2.10. Оценочные обязательства

Общество признает оценочное обязательство при одновременном соблюдении условий признания, установленных в ПБУ 8/2010 «Оценочные обязательства, условные обязательства и условные активы».

Общество создает следующие оценочные обязательства:

- оценочное обязательство по предстоящей оплате заработанных неиспользованных отпусков работникам.

Величина оценочного обязательства по предстоящей оплате неиспользованных работниками отпусков на конец отчетного года определена исходя из числа дней неиспользованного отпуска каждого работника по состоянию на отчетную дату, средней заработной платы работника, с учетом страховых взносов.

3. Раскрытие существенных показателей бухгалтерской отчетности

Величина активов и обязательств Общества по состоянию на отчетную дату представлена ниже

Наименование показателя	тыс. руб.	
	По состоянию на 31.12.2012	По состоянию на 31.12.2013
Активы организации - всего:	19 788 614	19 967 531
Обязательства организации - всего:	14 548 388	15 107 649

3.1. Внеоборотные активы (раздел 1 Бухгалтерского баланса)

3.1.1. Основные средства (строка 1150 Бухгалтерского баланса)

По статье «Основные средства» (строка 1150) Бухгалтерского баланса отражена остаточная стоимость основных средств, а также стоимость вложений во внеоборотные активы.

Структура основных средств

№	Наименование группы основных средств	тыс. руб.			
		Первоначальная стоимость на 31.12.12	Первоначальная стоимость на 31.12.13	Величина начисленной амортизации на 31.12.13	Остаточная стоимость на 31.12.13
	Основные средства – всего:	16 152	41 770	8 487	33 283

1	Офисное оборудование	11 012	16 815	8 399	8 416
2	Производственный и хозяйственный инвентарь	439	318	88	230
3	Незавершенное строительство основных средств	4701	24 637	0	24 637

3.1.2. Долгосрочные финансовые вложения (строка 1170 Бухгалтерского баланса).

По статье «Финансовые вложения» (строка 1170) Бухгалтерского баланса отражены вклады в уставные капиталы дочерних и зависимых Обществ, долгосрочные займы, предоставленные дочерним и зависимым Обществам, работникам Общества и прочие финансовые вложения.

тыс. руб.

Наименование актива	По состоянию на 31.12.2012	По состоянию на 31.12.2013
Вклады в УК прочих организаций – всего:	19 397 427	19 302 575
ОАО «Чувашская энергосбытовая компания»	650 000	650 000
ОАО «Рязанская энергетическая сбытовая компания»	655 283	348 435
ОАО «Красноярскэнергосбыт»	1 622 080	1 305 178
ООО «Индекс энергетика-ГидроОГК»	9 205 800	9 205 800
В.В. "Alstom RusHydro Holding"	504 264	1 033 162
ОАО "РБЭФ"	1 040 000	1 040 000
ООО "ЭСК Башкортостана"	5 720 000	5 720 000

В течение отчетного периода увеличило вклад в уставный капитал "Alstom RusHydro Holding" В.В. (Нидерланды) на 12,5 млн. акций по номинальной стоимости в 1 евро.

Также, ОАО «ЭСК РусГидро» управляет 100 % пакетом акций ОАО «Чувашская энергосбытовая компания», 90,52 % пакетом акций ОАО «Рязанская энергетическая сбытовая компания», 51,75 % пакетом акций ОАО «Красноярскэнергосбыт» и 99,9% пакетом акций ООО «Индекс энергетика-ГидроОГК».

Акции ОАО «Рязанская энергетическая сбытовая компания» и ОАО «Красноярскэнергосбыт» отражаются в бухгалтерской отчетности по текущей рыночной стоимости, определенной в установленном порядке по стоимости его последней оценки (на 31.12.2013г.)

Наименование актива	По состоянию на 31.12.2012	По состоянию на 31.12.2013
Займы выданные – всего:	-	4174

3.2. Оборотные активы (раздел II Бухгалтерского баланса)

3.2.1. Дебиторская задолженность (строка 1230 Бухгалтерского баланса)

Размер краткосрочной дебиторской задолженности (Строка 1230) на 31.12.2013 года составил 208650 тыс. руб. (на 31.12.2012 – 79 783 тыс.руб.)

№	Наименование дебиторской задолженности	тыс. руб.			
		по состоянию на 31.12.2012	Уд. вес, % от валюты баланса	по состоянию на 31.12.2013	Уд. вес, % от валюты баланса
1	Долгосрочная	0	-	0	-
2	Краткосрочная	79 783	0,40	208650	1,07

Структура дебиторской (краткосрочной) задолженности (строка 1230)
тыс. руб.

Вид задолженности	По состоянию на 31.12.2012	По состоянию на 31.12.2013
Расчеты с поставщиками и подрядчиками	2 377	955
Расчеты с покупателями и заказчиками	65 354	199 418
Расчеты по налогам и сборам	5 625	2 584
- по налогу на прибыль	2 271	2 271
- по налогу на добавленную стоимость	3 354	
Расчеты с разными дебиторами и кредиторами	6 270	10 942
- расчеты по агентской деятельности	4 305	
Итого по строке 1230 «Дебиторская задолженность»	79 783	208650

В структуре краткосрочной дебиторской задолженности по состоянию на 31.12.13г. наибольший удельный вес занимают расчеты с покупателями и заказчиками, что составляет 199 418 тыс. руб. (93,22%).

В составе дебиторской задолженности по состоянию на 31.12.13г. в Обществе отсутствует просроченная задолженность и задолженность с истекшим сроком исковой давности.

3.2.2. Краткосрочные финансовые вложения (строка 1240 Бухгалтерского баланса).

По статье «Финансовые вложения (за исключением денежных эквивалентов)» (строка 1240) Бухгалтерского баланса отражены финансовые вложения в форме займов выданных, которые учитываются на субсчете "Расчеты по предоставленным займам" счета 73 "Расчеты с персоналом по прочим операциям".

Наименование актива	тыс. руб.	
	По состоянию на 31.12.2012	По состоянию на 31.12.2013
Расчеты по предоставленным займам-всего:	-	1075

2011-2012 годах по статье «Финансовые вложения (за исключением денежных эквивалентов)» (строка 1240) Бухгалтерского баланса отражались финансовые вложения в форме депозитов, которые учитывались на субсчете "Депозитные счета" счета 55 "Специальные счета в банках". В настоящее время данные суммы отражаются как «Денежные средства и денежные эквиваленты» (строка 1250) Бухгалтерского баланса.

3.3. Капитал и резервы (раздел III Бухгалтерского баланса)

3.3.1. Уставный капитал (строка 1310 Бухгалтерского баланса)

Уставный капитал ОАО «ЭСК РусГидро» составляет 3 012 500 000 (Три миллиарда двенадцать миллионов пятьсот тысяч) рублей, разделенный на 3 012 500 000 (Три миллиарда двенадцать миллионов пятьсот тысяч) обыкновенных именных акций одинаковой номинальной стоимостью 1 (один) рубль каждая.

Количество акционеров, зарегистрированных в реестре – 2, в том числе количество акционеров, внесенных в список акционеров, имеющих право на участие в годовом общем собрании акционеров – 2.

По состоянию на 31.12.2013 год Уставный капитал Общества, зарегистрирован в установленном порядке и полностью оплачен.

100% акций ОАО «ЭСК РусГидро», принадлежащих ОАО «РусГидро» и ОАО «ГидроИнвест», хранятся в депозитарии ООО «Депозитарные и Корпоративные Технологии».

Акции Общества не обращаются на рынке.

Акции ОАО «ЭСК РусГидро» работникам Общества, членам Совета Директоров, членам Правления и самому Обществу не принадлежат.

3.3.2. Формирование Уставного капитала

В соответствии с Уставом Уставный капитал ОАО «ЭСК РусГидро» составляет 3 012 500 000 (Три миллиарда двенадцать миллионов пятьсот тысяч) рублей, разделенный на 3 012 500 000 (Три миллиарда двенадцать миллионов пятьсот тысяч) обыкновенных именных акций одинаковой номинальной стоимостью 1 (один) рубль каждая. Решение о выпуске и отчет об итогах выпуска ценных бумаг ОАО «ЭСК РусГидро» утвержден Советом директоров Общества (протокол от 03.12.2008г. № 01/01-08)

Выпуск	Объем выпуска обыкновенных акции (штук акций)	Сведения о регистрации выпуска
Первый выпуск (при учреждении акционерного общества)	3 012 500 000	зарегистрирован 11.03.2009г. ФСФР России Рег. № 1-01-55437-Е

В срок, установленный решением о создании, учредители полностью оплатили уставный капитал Общества.

3.4. Долгосрочные обязательства (раздел IV Бухгалтерского баланса)

3.4.1. Заемные средства (строка 1410 Бухгалтерского баланса)

По строке 1410 по состоянию на 31.12.2013г. отражена задолженность Общества перед ОАО «РусГидро» по договору займа № ОГ-135-23-2011 от 12.09.11г. в размере 2 700 000 тыс. руб., по договору займа № ОГ-135-26-2011 от 05.10.2011 в размере 1 033 683 тыс. руб., а также по договору займа № ОГ-156-14-2012 от 23.03.2012 в размере 520 000 тыс. руб.. Проценты по предоставленным займам в размере 54 687 тыс.руб. отражены в составе краткосрочной задолженности по заемным средствам (строка 1510).

Сроки погашения займов по заключенным договорам 2015-2016гг.

3.5. Краткосрочные обязательства (раздел V Бухгалтерского баланса)

3.5.1. Заемные средства (строка 1510 Бухгалтерского баланса)

По строке 1510 отражена задолженность ОАО «ЭСК РусГидро» перед ОАО «РусГидро» по процентам по предоставленным займам в размере 54 687 тыс.руб.

Также по строке 1510 отражена задолженность ОАО «ЭСК РусГидро» перед ООО «ЭСК Башкортостана» по договору купли-продажи векселей №1-ЭСК от 27.12.11г. на сумму 1 600 000 тыс. руб.

3.4.2. Кредиторская задолженность (строка 1520 Бухгалтерского баланса)

Общий объем кредиторской задолженности Общества на 31.12.2013г. составил 9 193 768 тыс. руб.

В структуре кредиторской задолженности 97,55% занимает задолженность Общества по вложениям в уставный капитал в размере 8 968 727 тыс. руб.

Структура кредиторской задолженности

Наименование статьи	тыс. руб.		
	По состоянию на 31.12.12, тыс. руб.	По состоянию на 31.12.13, тыс. руб.	Удельный вес (по 2013г.) %, тыс. руб.
Кредиторская задолженность (строка 1520), в т.ч.	68 888	9 193 748	100
Поставщики и подрядчики (строка 15201)	41 464	219 309	2,4
Расчеты с покупателями и заказчиками (строка 15202)	25 437	12	0,0
Задолженность по налогам и взносам (строки 15203, 15204)	975	4 693	0,0
Задолженность по оплате труда (строка 15205)	451	835	0,0
Задолженность с разными дебиторами и кредиторами (задолженность по вкладам в уставный капитал) (строка 15206)	561	8 968 899	97,6

По состоянию на 31.12.2013г. просроченная задолженность и задолженность с истекшим сроком исковой давности в составе кредиторской задолженности отсутствуют.

3.6. Ценности, учитываемые на забалансовых счетах

По состоянию на 31.12.2013 года на забалансовых счетах отражена стоимость арендованных основных средств, расходы, связанные с приобретением программных продуктов, стоимость инвентаря и хозяйственных принадлежностей в эксплуатации и обеспечения обязательств и платежей полученные.

Стоимость ценностей, учитываемых на забалансовых счетах

Наименование показателя	тыс. руб.	
	На 31. 12.2012	На 31. 12.2013
Арендованные основные средства, в том числе:	213	22 835
- аренда помещений	111	22 806
Инвентарь и хозяйственные принадлежности в эксплуатации	5 094	4 041
Обеспечения обязательств и платежей полученные	9 872	12 700
Расходы, связанные с приобретением программных продуктов	6 341	21 362

Договоры аренды помещения заключены в 2013 году на срок до 1-го года и учитываются в сумме равной арендной плате в течение срока действия договора аренды.

3.7. Доходы и расходы по обычным видам деятельности (форма №2)

Основным видом деятельности Общества в отчетном году является торговля электрической энергией различным потребителям. Также Общество оказывало услуги по обеспечению участия в торговле электрической энергией и мощностью на ОРЭМ и РРЭ и услуги по единоличному исполнительному органу.

Выручка

Наименование показателя	Отчетный период (2013г.)	За аналогичный период предыдущего года (за 2012г.)	тыс. руб.
			Изменение, %
Выручка	2 564 255	394 717	649%

Структура управленческих расходов

Наименование показателя	Отчетный период (2013г.)	тыс. руб.
		За аналогичный период предыдущего года (2012г.)

Наименование показателя	Отчетный период (2013г.)	За аналогичный период предыдущего года (2012г.)
Себестоимость продаж (строка 2120)	1 581 170	312 767
Коммерческие расходы (строка 2210)	703 664	52 180
Управленческие расходы (строка 2220), в т.ч	360 463	315 722
Затраты на оплату труда	201 047	202 219
Отчисления на социальные нужды	27 191	26 769
Материальные расходы	1 127	3 721
Амортизация	4 042	4 101
Прочие	127 056	78 912

3.8. Прочие доходы

тыс. руб.

Наименование показателя	Отчетный период (2013г.)	За аналогичный период предыдущего года (2012г.)
Проценты к получению (строка 2320)	22 685	29 846
Доходы от участия в других организациях (дивиденды) (строка 2310)	492 547	575 833
Прочие доходы(строка 2340), в т.ч	43 211	301 323
- Прибыль от переоценки акций	19 541	269 789

3.9. Прочие расходы

тыс. руб.

Наименование показателя	Отчетный период (2013г.)	За аналогичный период предыдущего года (2012г.)
Проценты к уплате (строка 2330), всего	263 316	269 206
Прочие расходы (строка 2350), всего	659 512	1 161 861
в том числе:		
<i>Страховые взносы</i>	-	107
<i>Списание дебиторской задолженности</i>	-	148
<i>Курсовая разница</i>	5 370	33 491
<i>Безвозмездная передача активов</i>		8 023
<i>Убытки прошлых лет</i>	7	123
<i>Услуги банка</i>	1 654	1 563
<i>Членские взносы, вступительные и</i>	6 317	39 000

Наименование показателя	Отчетный период (2013г.)	За аналогичный период предыдущего года (2012г.)
<i>прочие взносы</i>		
<i>Корпоративные мероприятия</i>	401	519
<i>Прочие расходы</i>	427	1 926
<i>Убыток от переоценки акций</i>	643 291	1 074 712
<i>Штрафы, пени и неустойки к уплате</i>	53	166
<i>Выплаты согласно Положению о материальном стимулировании</i>	1 794	1 896
<i>Учет прав депонента на ЦБ и хранение ЦБ</i>	198	187

3.10. Финансовый результат

тыс. руб.

Наименование показателя	Отчетный период (2013г.)	За аналогичный период предыдущего года (2012г.)
Убыток до налогообложения (строка 2300)	-445 428	-810 017
Текущий налог на прибыль (строка 2410)	-	-
Изменение отложенных налоговых активов (строка 2450)	65 084	101 992
Прочее (строка 2460)	-	-6
Чистый убыток (строка 2400)	-380 344	-708 031

4. Налоги

4.1 Текущий налог на прибыль

Общество определило в 2013 году следующие составляющие налога на прибыль:
тыс. руб.

	Наименование показателя	Сумма	Ставка налога на прибыль	Сумма налога	Наименование показателя
1.	Бухгалтерская прибыль (- убыток)	-445 428	20 %	-89 085	Условный расход по налогу на прибыль
2.	Постоянные положительные различия (постоянные налогооблагаемые различия)	637 216	20 %	127 443	Постоянное налоговое обязательство
3.	Доходы, не учитываемые в целях налогообложения	517 208	20 %	103 442	Условный доход по налогу на прибыль
4.	Налогооблагаемая база по	-325 420	20 %	-65 084	Отложенный

	налогу на прибыль				налоговый актив
	Налогооблагаемая база по налогу на прибыль	-	20%	-	Текущий налог на прибыль(1+2-3-4)

Сумма бухгалтерского убытка за отчетный год составила 445 428 тыс. руб.

Постоянные разницы связаны с различиями в признании в бухгалтерском учете и налогообложении доходов и расходов (не учитываемые в целях налогообложения).

По данным налогового учета убыток за 2013 год составил 325 420 тыс.руб.

Отложенный налоговый актив на 31.12.2013г составляет 281 343 тыс.руб.

5. Связанные стороны

Головная организация:

Головной организацией Группы связанных сторон, в которую входит Общество, является открытое акционерное общество «РусГидро».

Продажи связанным сторонам:

Связанные стороны:	Выручка 2013 тыс. руб.	Выручка 2012 тыс. руб.
ОАО "Красноярскэнергосбыт"	89 562	4 932
ОАО "РЭСК"	24 624	-
ООО "ЭСК Башкортостана"	128 758	14 884
ОАО "ЧЭСК"	25 017	1 125
ОАО "РБЭФ"	1 665	-
Итого по связанным сторонам	269 626	20 941

Закупки у связанных сторон:

Стоимость приобретенных товаров, продукции, работ, услуг, оказанных связанными сторонами, составила:

Связанные стороны:	Сумма тыс. руб. 2013г.	Сумма тыс. руб. 2012г.
ОАО "Красноярскэнергосбыт" (Приобретение электроэнергии)	118 039	197 887
ОАО "Красноярскэнергосбыт" (Услуги по пользованию АСКУЭ)	10	149
ОАО «РусГидро» (Аренда офиса)		103
ОАО «РусГидро» (Приобретение мощности)	17 999	2 195
ОАО «РусГидро» (Услуги по обучению)		34
ОАО «РусГидро» (Юридические услуги)		7 409
ОАО "ЧЭСК" (Услуги по хранению)	79	
ООО "ЭСКБ" (услуги агента)	494	
ООО "СНРГ" (Обслуживание ПО)	410	
ООО "СНРГ" (Обслуживание оргтехники)	9 244	
ООО "СНРГ" (Аренда офиса)	20 992	
ОАО "РЭСК" (Аренда офиса)	33	
ОАО "РЭСК" (Приобретение услуг по доступу на ОРМ)	39 089	4 945

Открытое акционерное общество «Энергосбытовая компания РусГидро»
Пояснения к бухгалтерскому балансу и отчету о финансовых результатах за 2013 год

Связанные стороны:	Сумма тыс. руб. 2013г.	Сумма тыс. руб. 2012г.
Итого по связанным сторонам	206 389	212 722

Операции со связанными сторонами проводились на обычных коммерческих условиях.

Состояние расчетов со связанными сторонами:

Связанные стороны:	Дебиторская задолженность на 31.12.13г., тыс. руб.	Дебиторска я задолженн ость на 31.12.2012г. , тыс. руб.	Кредиторска я задолженно сть на 31.12.13г., тыс. руб.	Кредиторская задолженност ь на 31.12.2012г., тыс. руб.
ОАО "Красноярскэнергосбыт"	8 893	2 408	93 959	8 076
ОАО "РЭСК"	1 846	-	10 339	8 684
ОАО "ЧЭСК"	2 478	1 327		2 426
ООО "СНРГ"		-	1 097	
ОАО "РусГидро"			707	776
ООО "ЭСКБ"	15 855	8 280	243	12 098
Итого	29 072	12 015	106 345	32 060

Представленная в таблице дебиторская задолженность связанных сторон отражена как краткосрочная без резерва сомнительных долгов.

Займы, предоставленные связанными сторонами:

ОАО «РусГидро» предоставило Обществу следующие займы:

Показатель	Сумма за 2013, тыс. руб.	Сумма за 2012, тыс. руб.
Займы, предоставленные ОАО «РусГидро»		
Задолженность на 1 января	12 768 218	11 968 727
Получено в отчетном году	527 858	1 025 824
Возвращено в отчетном году	(9 042 394)	(226 333)
Задолженность на 31 декабря	4 253 683	12 768 218

На конец отчетного периода в Обществе числится кредиторская задолженность в адрес ООО "ЭСК Башкортостана" по договору купли продажи векселей на сумму 1 600 000 тыс. руб.

Движение денежных средств со связанными сторонами:

Показатели	строка	сумма по отчету за 2013г, тыс. руб.
Поступления от продажи продукции, товаров, работ, услуг	4111	2 438 434
в том числе от операции с ОАО "КЭС", ООО "ЭСКБ", ОАО "ЧЭСК",		233 077

Показатели	строка	сумма по отчету за 2013г, тыс. руб.
ОАО "РЭСК"		
Платежи поставщикам (подрядчикам) за сырье, материалы, работы, услуги	4121	2 252 141
в том числе от операции с ОАО "КЭС", ООО "ЭСКБ", ОАО "ЧЭСК", ОАО "РЭСК"		74 104
Дивидендов, процентов по долговым вложениям и аналогичных поступлений от долевого участия в других организациях	4214	514 856
в том числе от операции с ОАО "КЭС", ООО "ЭСКБ", ОАО "ЧЭСК", ОАО "РЭСК"		492 547

6. Список аффилированных лиц

Список аффилированных лиц Общества по состоянию на 31.12.13г. размещен на странице в сети Интернет по адресу: <http://www.esc.rushydro.ru/disclosure/affiliated/2013/>

7. Информация по операциям с основным управленческим персоналом.

К основному управленческому персоналу Общество относит членов Совета директоров. В 2013г. Общество членам Совета директоров начислило вознаграждение в общей сумме 273,0 тыс. руб.

За отчетный период единоличный исполнительный орган в лице генерального директора Общества не менялся. Общий объем выплат исполнительному органу за 2013 год составил 28 413,4 тыс. руб.

На сумму выплат единоличному исполнительному органу начислены взносы во внебюджетные фонды в размере 3 008,6 тыс. руб.

Объем выплат заместителям генерального директора за 2013 год составил 29 098,8 тыс.руб.

На сумму выплат заместителям генерального директора начислены взносы во внебюджетные фонды в размере 3 194,6 тыс. руб.

Все вознаграждения основному управленческому персоналу являются краткосрочными.

8. События после отчетной даты

В 2014 году запланировано увеличение уставного капитала Общества путем размещения дополнительных обыкновенных именных бездокументарных акций в количестве 18 368 431 368 штук, номинальной стоимостью 18 368 431 368 рублей, с последующей передачей акций ОАО «РусГидро» в количестве 8 968 727 368 шт. на сумму 8 968 727 368 рублей. Остальное количество акций будет размещено до конца 2014 финансового года.

Решение об увеличении уставного капитала Общества путем размещения дополнительных акций принято единственным акционером Общества 10.09.13г. (Протокол № 5 от 10.09.13г.)

В соответствии с приказом Службы Банка России по финансовым рынкам от 10.12.13г. (Решение № 1-01-55437-Е-001D от 10.12.13г.) осуществлена регистрация дополнительного выпуска обыкновенных именных бездокументных акций Общества, размещаемых путем закрытой подписки с количеством ценных бумаг выпуска – 18 368 431 368 штук, номинальная стоимость каждой ценной бумаги выпуска - 1 (Один) рубль, общий объем выпуска (по номинальной стоимости) - 18 368 431 368 рублей.

По состоянию на 31.12.2013г. размещение ценных бумаг не завершено, отчет об итогах выпуска не зарегистрирован.

Базовый убыток на акцию по итогам отчетного периода составил 0,147 рублей.

Разводненный убыток на акцию составил 0,020 рублей.

Других существенных событий после отчетной даты нет.

9. Информация по прекращаемой деятельности

Общество решений о прекращении деятельности не принимало.

10. Управление финансовыми рисками

Указанные ниже риски могут существенно повлиять на операционную деятельность, активы, ликвидность, инвестиционную деятельность Общества. Они определяются спецификой отрасли и деятельности Общества политической и экономической ситуацией в стране и регионе. В целях минимизации рисков в Обществе ведется постоянная работа по их выявлению и оценке.

Риски, связанные с изменением процентных ставок

В настоящее время Общество не подвержено риску изменения процентных ставок кредитных организаций, так как имеет процентную задолженность только перед ОАО «РусГидро».

Снижение процентных ставок по депозитам уменьшает дополнительный доход, получаемый Обществом от размещения временно свободных денежных средств.

Риски изменения валютного курса

Финансовое состояние Общества устойчиво к изменению валютного курса (валютному риску). Поскольку вся сумма расходов Общества номинирована в рублях, а доходы не привязаны к валютному курсу, вероятность возникновения существенных финансовых рисков (которые бы сильно повлияли на изменение выручки, расходов и прибыли) отсутствует.

Риск ликвидности

Риск ликвидности один из наиболее значимых из всех рисков энергосбытовых компаний по той причине, что неспособность профинансировать производственно-хозяйственную позицию может привести к банкротству. Подверженность финансового состояния Общества, их ликвидность, не подвержены изменению валютного курса, так как расчеты с поставщиками, начисление и прием платежей от потребителей электроэнергии производятся в валюте Российской Федерации – рублях. Однако Общество может испытывать ряд проблем, связанных с риском:

- роста дебиторской задолженности по потребителям;

- роста валюты баланса, что в свою очередь может привести к неисполнению показателей эффективности, установленных для Общества в части коэффициента финансовой независимости, зависящего от величин соотношения кредиторской и дебиторской задолженностей;
- неопределенности получения ожидаемого дохода, связанным с контролируруемыми органами и прочими инфраструктурными и хозяйствующими организациями.

Кредитные риски

ОАО «ЭСК РусГидро» не имеет кредитной истории. По оценкам менеджмента Общества риск несоблюдения условий кредитных договоров в будущем маловероятен.

11. Информация по сегментам

В соответствии с ПБУ 12/2010 «Информация по сегментам» в деятельности Общества выделены два основных отчетных сегмента:

- торговля электроэнергией,
- услуги по единоличному исполнительному органу.

Оказание услуг по договору трейдинга не соответствует условиям выделения отчетных сегментов, установленным ПБУ 12/2010 «Информация по сегментам», поэтому информация по нему отдельно не раскрывается.

Величина активов и обязательств Общества по сегментам представлена ниже:

тыс. руб.

Наименование показателя	торговля электроэнергией	услуги по ЕИО	Прочие	Отчетный период (2013г.)
Активы организации	170 354	19 790 230	6 947	19 967 531
Обязательства организации	206 344	14 890 966	10 339	15 107 649

Активы и обязательства Общества по сегментам "торговля электроэнергией" и "Прочие" представлены в части дебиторской и кредиторской задолженности соответственно. Остальные активы и обязательства Общества представлены сегментом "услуги по ЕИО".

Операционный финансовый результат Общества по сегментам представлена ниже:

тыс. руб.

Наименование показателя	торговля электроэнергией	услуги по ЕИО	Прочие	Отчетный период(2013г.)
Выручка (строка 2110)	2 294 628	220 867	48 760	2 564 255
Себестоимость продаж (строка 2120)	1 581 170	-	-	1 581 170
Коммерческие расходы (строка 2210)	703 664	-	-	703 664
Управленческие расходы (строка 2220)	-	321 374	39 089	360 463
Прибыль (убыток) от продаж (строка 2200)	9 794	-100 507	9 671	-81 042

В связи с тем, что практически весь персонал Общества отвечает за выполнение договоров ЕИО, то все управленческие расходы (кроме приобретения услуг по доступу на ОРМ от ОАО "РЭСК") отнесены на сегмент оказания услуг по ЕИО.

Распределение прочих доходов (включая проценты и дивиденды к получению) между сегментами не осуществлялось в виду нецелесообразности и отсутствия необходимой основы. Распределение прочих расходов между сегментами не осуществлялось.

12. Прочая информация

В течение 2013 года Общество не являлось истцом или ответчиком в судебных процессах, в том числе с налоговыми органами.

Генеральный директор

Главный бухгалтер

«25» марта 2014 г.



И.О. Абрамов

Е.Ю. Филиппов