



ООО «РСМ РУСЬ»
Россия, 119285, Москва,
Ул. Пудовкина, д. 4, эт. 3, ком. 15
Тел: +7 495 363 28 48
Факс: +7 495 363 28 48
Э-почта: mail@rsmrus.ru
www.rsmrus.ru

09.03.2022
✓ РСМ-600

АУДИТОРСКОЕ ЗАКЛЮЧЕНИЕ НЕЗАВИСИМОГО АУДИТОРА

Акционерам Акционерного общества «Энергосбытовая компания РусГидро» (АО «ЭСК РусГидро»)

Мнение

Мы провели аудит прилагаемой бухгалтерской (финансовой) отчетности АО «ЭСК РусГидро» (далее – Общество), состоящей из бухгалтерского баланса по состоянию на 31 декабря 2021 года, отчета о финансовых результатах, приложений к бухгалтерскому балансу и отчету о финансовых результатах, в том числе отчета об изменениях капитала и отчета о движении денежных средств за 2021 год, пояснений к бухгалтерскому балансу и отчету о финансовых результатах, включая основные положения учетной политики.

По нашему мнению, прилагаемая бухгалтерская (финансовая) отчетность отражает достоверно во всех существенных отношениях финансовое положение Общества по состоянию на 31 декабря 2021 года, финансовые результаты его деятельности и движение денежных средств за год, закончившийся на указанную дату, в соответствии с правилами составления бухгалтерской (финансовой) отчетности, установленными в Российской Федерации.

Основание для выражения мнения

Мы провели аудит в соответствии с Международными стандартами аудита (МСА). Наша ответственность согласно указанным стандартам, далее раскрывается в разделе Ответственность аудитора за аудит бухгалтерской (финансовой) отчетности настоящего заключения. Мы являемся независимыми по отношению к Обществу в соответствии с Правилами независимости аудиторов и аудиторских организаций и Кодексом профессиональной этики аудиторов, соответствующими Международному кодексу этики профессиональных бухгалтеров (включая международные стандарты независимости), разработанному Советом по международным стандартам этики для профессиональных бухгалтеров, и нами выполнены прочие обязанности в соответствии с этими требованиями профессиональной этики.

Мы полагаем, что полученные нами аудиторские доказательства являются достаточными и надлежащими, чтобы служить основанием для выражения нашего мнения.

Прочая информация

Руководство несет ответственность за прочую информацию. Прочая информация включает информацию, содержащуюся в годовом отчете АО «ЭСК РусГидро» за 2021 год, но не включает бухгалтерскую (финансовую) отчетность и наше аудиторское заключение о ней. Годовой отчет АО «ЭСК РусГидро» за 2021 год, как ожидается, будет нам предоставлен после даты настоящего аудиторского заключения.

Наше мнение о бухгалтерской (финансовой) отчетности не распространяется на прочую информацию, и мы не предоставляем вывода, обеспечивающего в какой-либо форме уверенность в отношении данной информации.

В связи с проведением нами аудита бухгалтерской (финансовой) отчетности наша обязанность заключается в ознакомлении с указанной выше прочей информацией, когда она будет нам предоставлена, и рассмотрении вопроса о том, имеются ли существенные несоответствия между прочей информацией и бухгалтерской (финансовой) отчетностью или нашими знаниями, полученными в ходе аудита, и не содержит ли прочая информация иных возможных существенных искажений.

Если при ознакомлении с годовым отчетом АО «ЭСК РусГидро» за 2021 год мы придем к выводу о том, что в нем содержатся существенные искажения, мы должны будем сообщить об этом факте лицам, ответственным за корпоративное управление.

Ответственность руководства и Совета директоров за бухгалтерскую (финансовую) отчетность

Руководство несет ответственность за подготовку и достоверное представление указанной бухгалтерской (финансовой) отчетности в соответствии с правилами составления бухгалтерской (финансовой) отчетности, установленными в Российской Федерации, и за систему внутреннего контроля, которую руководство считает необходимой для подготовки бухгалтерской (финансовой) отчетности, не содержащей существенных искажений вследствие недобросовестных действий или ошибок.

При подготовке бухгалтерской (финансовой) отчетности руководство несет ответственность за оценку способности Общества продолжать непрерывно свою деятельность, за раскрытие в соответствующих случаях сведений, относящихся к непрерывности деятельности, и за составление отчетности на основе допущения о непрерывности деятельности, за исключением случаев, когда руководство намеревается ликвидировать Общество, прекратить его деятельность или когда у него отсутствует какая-либо иная реальная альтернатива, кроме ликвидации или прекращения деятельности.

Совет директоров Общества несет ответственность за надзор за подготовкой бухгалтерской (финансовой) отчетности Общества.

Ответственность аудитора за аудит бухгалтерской (финансовой) отчетности

Наша цель состоит в получении разумной уверенности в том, что бухгалтерская (финансовая) отчетность не содержит существенных искажений вследствие недобросовестных действий или ошибок, и в составлении аудиторского заключения, содержащего наше мнение. Разумная уверенность представляет собой высокую степень уверенности, но не является гарантией того, что аудит, проведенный в соответствии с МСА, всегда выявляет существенные искажения при их наличии. Искажения могут быть результатом недобросовестных действий или ошибок и считаются существенными, если можно обоснованно предположить, что в отдельности или в совокупности они могут повлиять на экономические решения пользователей, принимаемые на основе этой бухгалтерской (финансовой) отчетности.

В рамках аудита, проводимого в соответствии с МСА, мы применяем профессиональное суждение и сохраняем профессиональный скептицизм на протяжении всего аудита. Кроме того, мы выполняем следующее:

- выявляем и оцениваем риски существенного искажения бухгалтерской (финансовой) отчетности вследствие недобросовестных действий или ошибок; разрабатываем и проводим аудиторские процедуры в ответ на эти риски; получаем аудиторские доказательства, являющиеся достаточными и надлежащими, чтобы служить основанием для выражения нашего мнения. Риск обнаружения существенного искажения в результате недобросовестных действий выше, чем риск обнаружения существенного искажения в результате ошибки, так как недобросовестные действия могут включать сговор, подлог, умышленный пропуск, искаженное представление информации или действия в обход системы внутреннего контроля;

- получаем понимание системы внутреннего контроля, имеющей значение для аудита, с целью разработки аудиторских процедур, соответствующих обстоятельствам, но не с целью выражения мнения об эффективности системы внутреннего контроля Общества;
- оцениваем надлежащий характер применяемой учетной политики, обоснованность оценочных значений, рассчитанных руководством, и соответствующего раскрытия информации;
- делаем вывод о правомерности применения руководством допущения о непрерывности деятельности, и на основании полученных аудиторских доказательств – вывод о том, имеется ли существенная неопределенность в связи с событиями или условиями, в результате которых могут возникнуть значительные сомнения в способности Общества продолжать непрерывно свою деятельность. Если мы приходим к выводу о наличии существенной неопределенности, мы должны привлечь внимание в нашем аудиторском заключении к соответствующему раскрытию информации в бухгалтерской (финансовой) отчетности или, если такое раскрытие информации является ненадлежащим, модифицировать наше мнение. Наши выводы основаны на аудиторских доказательствах, полученных до даты нашего аудиторского заключения. Однако будущие события или условия могут привести к тому, что Общество утратит способность продолжать непрерывно свою деятельность;
- проводим оценку представления бухгалтерской (финансовой) отчетности в целом, ее структуры и содержания, включая раскрытие информации, а также того, представляет ли бухгалтерская (финансовая) отчетность лежащие в ее основе операции и события так, чтобы было обеспечено их достоверное представление.

Мы осуществляем информационное взаимодействие с Советом директоров Общества, доводя до его сведения, помимо прочего, информацию о запланированном объеме и сроках аудита, а также о существенных замечаниях по результатам аудита, в том числе о значительных недостатках системы внутреннего контроля, которые мы выявляем в процессе аудита.

Председатель Правления

Квалификационный аттестат аудитора № 05-000015 выдан на основании решения саморегулируемой организации аудиторов Некоммерческого партнерства «Российская Коллегия аудиторов» от 15 ноября 2011г. № 24 на неограниченный срок.

ОРНЗ в Реестре аудиторов и аудиторских организаций – 21706004215



Н.А. Данцер

Руководитель задания по аудиту, по результатам которого составлено аудиторское заключение

Квалификационный аттестат аудитора № 05-000108 выдан на основании решения саморегулируемой организации аудиторов Некоммерческого партнерства «Российская Коллегия аудиторов» от 18 апреля 2012 г. №11 на неограниченный срок.

ОРНЗ в Реестре аудиторов и аудиторских организаций – 21706004147

М.И. Лозовацкая

Аудируемое лицо:

Акционерное общество «Энергосбытовая компания РусГидро» (сокращенное наименование АО «ЭСК РусГидро»).

Место нахождения: 117393, г. Москва, ул. Архитектора Власова, д. 51, кабинет 46;

Основной государственный регистрационный номер –1089848039973.

Аудитор:

Общество с ограниченной ответственностью «РСМ РУСЬ».

Место нахождения: 119285, г. Москва, ул. Пудовкина, д. 4, эт. 3, ком. 15;

Телефон: (495) 363-28-48;

Основной государственный регистрационный номер – 1027700257540;

Общество с ограниченной ответственностью «РСМ РУСЬ» является членом Саморегулируемой организации аудиторов Ассоциация «Содружество» (свидетельство о членстве № 6938, ОРНЗ 11306030308), местонахождение: 119192, Москва, Мичуринский пр-т, д. 21, корп. 4.

Бухгалтерский баланс
на 31 декабря 2021 г.

Организация Акционерное общество "Энергосбытовая компания РусГидро"	Форма по ОКУД	0710001		
Идентификационный номер налогоплательщика	Дата (число, месяц, год)	31	12	2021
Вид экономической деятельности Торговля электроэнергией	по ОКПО	87441773		
Организационно-правовая форма / форма собственности Непубличные акционерные общества / Частная собственность	ИНН	7804403972		
Единица измерения: в тыс. рублей	по	35.14		
Местонахождение (адрес) 117393, Москва г, Архитектора Власова ул, д. № 51, каб. 46	по ОКОПФ / ОКФС	12267	16	
	по ОКЕИ	384		

Бухгалтерская отчетность подлежит обязательному аудиту ДА НЕТ

Наименование аудиторской организации/фамилия, имя, отчество (при наличии) индивидуального аудитора
ООО "РСМ РУСЬ"

Идентификационный номер налогоплательщика аудиторской организации/индивидуального аудитора	ИНН	7722020834
Основной государственный регистрационный номер аудиторской организации/индивидуального аудитора	ОГРН/ ОГРНИП	1027700257540

Пояснения	Наименование показателя	Код	На 31 декабря 2021 г.	На 31 декабря 2020 г.	На 31 декабря 2019 г.
	АКТИВ				
	I. ВНЕОБОРОТНЫЕ АКТИВЫ				
3.1	Нематериальные активы	1110	800	1 941	3 082
	Результаты исследований и разработок	1120	-	-	-
	Нематериальные поисковые активы	1130	-	-	-
	Материальные поисковые активы	1140	-	-	-
3.2	Основные средства	1150	3 747	2 251	16 686
	Доходные вложения в материальные ценности	1160	-	-	-
3.4	Финансовые вложения	1170	6 754 171	5 143 185	3 018 808
3.11	Отложенные налоговые активы	1180	384 177	391 615	352 991
3.3	Прочие внеоборотные активы	1190	15 156	18 123	15 422
	Итого по разделу I	1100	7 158 051	5 557 115	3 406 990
	II. ОБОРОТНЫЕ АКТИВЫ				
3.5	Запасы	1210	2 341	1 638	3 457
	Налог на добавленную стоимость по приобретенным ценностям	1220	13	6 274	2 025
3.6	Дебиторская задолженность	1230	1 559 499	827 950	306 172
	в том числе:				
	Долгосрочная дебиторская задолженность		1 292 332	464 157	3 890
	Краткосрочная дебиторская задолженность		267 167	363 793	302 282
3.4	Финансовые вложения (за исключением денежных эквивалентов)	1240	-	-	962 551
3.7	Денежные средства и денежные эквиваленты	1250	280 487	164 470	58 392
	Прочие оборотные активы	1260	11 248	5 993	3 948
	Итого по разделу II	1200	1 853 588	1 006 325	1 336 545
	БАЛАНС	1600	9 011 639	6 563 440	4 743 534

Пояснения	Наименование показателя	Код	На 31 декабря 2021 г.	На 31 декабря 2020 г.	На 31 декабря 2019 г.
	ПАССИВ				
	III. КАПИТАЛ И РЕЗЕРВЫ				
3.8	Уставный капитал (складочный капитал, уставный фонд, вклады товарищей)	1310	11 981 227	11 981 227	11 981 227
	Собственные акции, выкупленные у акционеров	1320	-	-	-
	Переоценка внеоборотных активов	1340	-	-	-
	Добавочный капитал (без переоценки)	1350	-	-	-
3.8	Резервный капитал	1360	220 695	150 625	150 625
	Нераспределенная прибыль (непокрытый убыток)	1370	(4 957 682)	(7 054 335)	(8 455 742)
	Итого по разделу III	1300	7 244 240	5 077 517	3 676 110
	IV. ДОЛГОСРОЧНЫЕ ОБЯЗАТЕЛЬСТВА				
	Заемные средства	1410	-	-	-
3.11	Отложенные налоговые обязательства	1420	1 330 293	1 008 741	551 071
	Оценочные обязательства	1430	-	-	-
	Прочие обязательства	1450	-	-	-
	Итого по разделу IV	1400	1 330 293	1 008 741	551 071
	V. КРАТКОСРОЧНЫЕ ОБЯЗАТЕЛЬСТВА				
3.9	Заемные средства	1510	-	-	120 000
3.10	Кредиторская задолженность	1520	365 584	410 249	332 726
	Доходы будущих периодов	1530	-	-	-
3.12	Оценочные обязательства	1540	71 522	66 933	63 627
	Прочие обязательства	1550	-	-	-
	Итого по разделу V	1500	437 106	477 182	516 353
	БАЛАНС	1700	9 011 639	6 563 440	4 743 534

Руководитель

(подпись)

Кимерин Владимир
Анатольевич

(расшифровка подписи)

Главный
бухгалтер

(подпись)

Пермяков Кирилл
Владимирович

(расшифровка подписи)

9 марта 2022 г.



Отчет о финансовых результатах
за Январь - Декабрь 2021 г.

Организация Акционерное общество "Энергосбытовая компания РусГидро"	Дата (число, месяц, год)	Форма по ОКУД	Коды		
Идентификационный номер налогоплательщика	по ОКПО	ИНН	0710002		
Вид экономической деятельности Торговля электроэнергией	по ОКВЭД 2	ОКВЭД 2	31	12	2021
Организационно-правовая форма / форма собственности Непубличные акционерные общества / Частная собственность	по ОКОПФ / ОКФС	по ОКЕИ	87441773		
Единица измерения: в тыс. рублей			7804403972		
			35.14		
			12267	16	
			384		

Пояснения	Наименование показателя	Код	За Январь - Декабрь 2021 г.	За Январь - Декабрь 2020 г.
3.14	Выручка	2110	6 200 308	7 087 447
3.15	Себестоимость продаж	2120	(5 851 785)	(6 722 092)
	Валовая прибыль (убыток)	2100	348 523	365 355
	Коммерческие расходы	2210	-	-
3.15	Управленческие расходы	2220	(296 923)	(285 246)
	Прибыль (убыток) от продаж	2200	51 600	80 109
3.16	Доходы от участия в других организациях	2310	528 175	355 415
3.16	Проценты к получению	2320	22 073	14 200
	Проценты к уплате	2330	-	-
3.16	Прочие доходы	2340	2 296 924	2 744 916
3.16	Прочие расходы	2350	(391 628)	(1 365 132)
	Прибыль (убыток) до налогообложения	2300	2 507 144	1 829 508
3.11	Налог на прибыль	2410	(340 291)	(428 100)
	в том числе:			
	текущий налог на прибыль	2411	(11 301)	(9 055)
	отложенный налог на прибыль	2412	(328 990)	(419 045)
	Прочее	2460	(130)	-
	Чистая прибыль (убыток)	2400	2 166 723	1 401 408

Пояснения	Наименование показателя	Код	За Январь - Декабрь 2021 г.	За Январь - Декабрь 2020 г.
	Результат от переоценки внеоборотных активов, не включаемый в чистую прибыль (убыток) периода	2510	-	-
	Результат от прочих операций, не включаемый в чистую прибыль (убыток) периода	2520	-	-
	Налог на прибыль от операций, результат которых не включается в чистую прибыль (убыток) периода	2530	-	-
	Совокупный финансовый результат периода	2500	2 166 723	1 401 408
3.17	Справочно Базовая прибыль (убыток) на акцию	2900	-	-
	Разводненная прибыль (убыток) на акцию	2910	0,000181	0,000117

Руководитель




(подпись)

**Кимерин Владимир
Анатольевич**

(расшифровка подписи)

 Главный
бухгалтер



(подпись)

**Пермяков Кирилл
Владимирович**

(расшифровка подписи)

9 марта 2022 г.



Отчет об изменениях капитала
за Январь - Декабрь 2021 г.

Коды	
0710004	
31	12 2021
87441773	
7804403972	
35.14	
12267	16
384	

Форма по ОКУД
Дата (число, месяц, год)
по ОКПО
ИНН
по
ОКВЭД 2
по ОКФС
по ОКЕИ

Организация **Акционерное общество "Энергосбытовая компания РусГидро"**
Идентификационный номер налогоплательщика
Вид экономической деятельности **Торговля электроэнергией**
Организационно-правовая форма / форма собственности
Непубличные акционерные общества / Частная собственность
Единица измерения: в тыс. рублей

1. Движение капитала

Наименование показателя	Код	Уставный капитал	Собственные акции, выкупленные у акционеров	Добавочный капитал	Резервный капитал	Нераспределенная прибыль (непокрытый убыток)	Итого
Величина капитала на 31 декабря 2019 г.	3100	11 981 227	-	-	150 625	(8 455 742)	3 676 110
Увеличение капитала - всего:	3210	-	-	-	-	1 401 408	1 401 408
в том числе:							
чистая прибыль	3211	X	X	X	X	-	1 401 408
переоценка имущества	3212	X	X	-	X	-	-
доходы, относящиеся непосредственно на увеличение капитала	3213	X	X	-	X	-	-
дополнительный выпуск акций	3214	-	-	-	X	-	-
увеличение номинальной стоимости	3215	-	-	-	X	X	X
реорганизация юридического лица	3216	-	-	-	-	-	-
Уменьшение капитала - всего:	3220	-	-	-	-	-	-
в том числе:							
убыток	3221	X	X	X	X	-	-
переоценка имущества	3222	X	X	-	X	-	-
расходы, относящиеся непосредственно на уменьшение капитала	3223	X	X	-	X	-	-
уменьшение номинальной стоимости акций	3224	-	-	-	X	-	-
уменьшение количества акций	3225	-	-	-	X	-	-
реорганизация юридического лица	3226	-	-	-	-	-	-
дивиденды	3227	X	X	X	X	-	-


Наименование показателя	Код	Уставный капитал	Собственные акции, выкупленные у акционеров	Добавочный капитал	Резервный капитал	Нераспределенная прибыль (непокрытый убыток)	Итого
Изменение добавочного капитала	3230	X	X	-	-	-	X
Изменение резервного капитала	3240	X	X	X	-	-	X
Величина капитала на 31 декабря 2020 г. За 2021 г.	3200	11 981 227	-	-	150 625	(7 054 335)	5 077 517
Увеличение капитала - всего:	3310	-	-	-	-	2 166 723	2 166 723
В том числе:							
чистая прибыль	3311	X	X	X	X	2 166 723	2 166 723
переоценка имущества	3312	X	X	-	X	-	-
доходы, относящиеся непосредственно на увеличение капитала	3313	X	X	-	X	-	-
дополнительный выпуск акций	3314	-	-	-	X	X	-
увеличение номинальной стоимости реорганизация юридического лица	3315	-	-	-	X	-	X
Уменьшение капитала - всего:	3320	-	-	-	-	-	-
В том числе:							
убыток	3321	X	X	X	X	-	-
переоценка имущества	3322	X	X	-	X	-	-
расходы, относящиеся непосредственно на уменьшение капитала	3323	X	X	-	X	-	-
уменьшение номинальной стоимости акций	3324	-	-	-	X	-	-
уменьшение количества акций	3325	-	-	-	X	-	-
реорганизация юридического лица	3326	-	-	-	-	-	-
дивиденды	3327	X	X	X	X	-	-
Изменение добавочного капитала	3330	X	X	-	-	-	X
Изменение резервного капитала	3340	X	X	X	70 070	(70 070)	X
Величина капитала на 31 декабря 2021 г.	3300	11 981 227	-	-	220 695	(4 957 682)	7 244 240


2. Корректировки в связи с изменением учетной политики и исправлением ошибок

Наименование показателя	Код	Изменения капитала за 2020 г.		
		На 31 декабря 2019 г.	за счет чистой прибыли (убытка)	за счет иных факторов
Капитал - всего				На 31 декабря 2020 г.
До корректировок	3400	4 258 206	1 401 408	5 077 518
Корректировка в связи с:				
изменением учетной политики	3410	-	-	-
исправлением ошибок	3420	(582 096)	-	(582 096)
после корректировок	3500	3 676 110	1 401 408	4 495 422
В том числе:				
нераспределенная прибыль (непокрытый убыток):				
До корректировок	3401	(7 873 646)	1 401 408	(7 054 335)
Корректировка в связи с:				
изменением учетной политики	3411	-	-	-
исправлением ошибок	3421	(582 096)	-	(582 096)
после корректировок	3501	(8 455 742)	1 401 408	(7 636 431)
по другим статьям капитала				
До корректировок	3402	-	-	-
Корректировка в связи с:				
изменением учетной политики	3412	-	-	-
исправлением ошибок	3422	-	-	-
после корректировок	3502	-	-	-

3. Чистые активы

Наименование показателя	Код	На 31 декабря 2021 г.	На 31 декабря 2020 г.	На 31 декабря 2019 г.
Чистые активы	3600	7 244 240	5 077 517	3 676 111

Руководитель  **Кимирин Владимир**
 (подпись) (расшифровка подписи)
 Анатольевич

Главный бухгалтер  **Пермяков Кирилл**
 (подпись) (расшифровка подписи)
 Владимирович



9 марта 2022 г.

102

**Отчет о движении денежных средств
за Январь - Декабрь 2021 г.**

Организация	Акционерное общество "Энергосбытовая компания РусГидро"	Дата (число, месяц, год)	31 12 2021		
Идентификационный номер налогоплательщика		по ОКПО	87441773		
Вид экономической деятельности	Торговля электроэнергией	ИНН	7804403972		
Организационно-правовая форма / форма собственности	Непубличные акционерные общества / Частная собственность	по ОКВЭД 2	35.14		
Единица измерения:	в тыс. рублей	по ОКОПФ / ОКФС	12267	16	
		по ОКЕИ	384		

Наименование показателя	Код	За Январь - Декабрь 2021 г.	За Январь - Декабрь 2020 г.
Денежные потоки от текущих операций			
Поступления - всего	4110	6 350 856	7 079 513
в том числе:			
от продажи продукции, товаров, работ и услуг	4111	6 293 765	7 052 208
арендных платежей, лицензионных платежей, роялти, комиссионных и иных аналогичных платежей	4112	633	773
от перепродажи финансовых вложений	4113	-	-
	4114	-	-
прочие поступления	4119	56 458	26 532
Платежи - всего	4120	(6 233 651)	(6 971 950)
в том числе:			
поставщикам (подрядчикам) за сырье, материалы, работы, услуги	4121	(5 991 194)	(6 736 927)
в связи с оплатой труда работников	4122	(211 054)	(209 054)
процентов по долговым обязательствам	4123	-	-
налога на прибыль организаций	4124	(14 846)	(7 889)
	4125	-	-
прочие платежи	4129	(16 557)	(18 080)
Сальдо денежных потоков от текущих операций	4100	117 205	107 563
Денежные потоки от инвестиционных операций			
Поступления - всего	4210	829 603	584 157
в том числе:			
от продажи внеоборотных активов (кроме финансовых вложений)	4211	-	-
от продажи акций других организаций (долей участия)	4212	300 000	-
от возврата предоставленных займов, от продажи долговых ценных бумаг (прав требования денежных средств к другим лицам)	4213	-	-
дивидендов, процентов по долговым финансовым вложениям и аналогичных поступлений от долевого участия в других организациях	4214	528 175	355 415
	4215	-	-
прочие поступления	4219	1 428	228 742
Платежи - всего	4220	(830 791)	(465 642)
в том числе:			
в связи с приобретением, созданием, модернизацией, реконструкцией и подготовкой к использованию внеоборотных активов	4221	(2 616)	(1 485)
в связи с приобретением акций других организаций (долей участия)	4222	-	-
в связи с приобретением долговых ценных бумаг (прав требования денежных средств к другим лицам), предоставление займов другим лицам	4223	(828 175)	(464 157)
процентов по долговым обязательствам, включаемым в стоимость инвестиционного актива	4224	-	-
	4225	-	-
прочие платежи	4229	-	-
Сальдо денежных потоков от инвестиционных операций	4200	(1 188)	118 515

Наименование показателя	Код	За Январь - Декабрь 2021 г.	За Январь - Декабрь 2020 г.
Денежные потоки от финансовых операций			
Поступления - всего	4310	-	-
в том числе:			
получение кредитов и займов	4311	-	-
денежных вкладов собственников (участников)	4312	-	-
от выпуска акций, увеличения долей участия	4313	-	-
от выпуска облигаций, векселей и других долговых ценных бумаг и др.	4314	-	-
	4315	-	-
прочие поступления	4319	-	-
Платежи - всего	4320	-	(120 000)
в том числе:			
собственникам (участникам) в связи с выкупом у них акций (долей участия) организации или их выходом из состава участников	4321	-	-
на уплату дивидендов и иных платежей по распределению прибыли в пользу собственников	4322	-	-
в связи с погашением (выкупом) векселей и других долговых ценных бумаг, возврат кредитов и займов	4323	-	(120 000)
	4324	-	-
прочие платежи	4329	-	-
Сальдо денежных потоков от финансовых операций	4300	-	(120 000)
Сальдо денежных потоков за отчетный период	4400	116 017	106 078
Остаток денежных средств и денежных эквивалентов на начало отчетного периода	4450	164 470	58 392
Остаток денежных средств и денежных эквивалентов на конец отчетного периода	4500	280 487	164 470
Величина влияния изменений курса иностранной валюты по отношению к рублю	4490	-	-

Руководитель

(подпись)

**Кимерин Владимир
Анатольевич**

(расшифровка подписи)

Главный
бухгалтер

(подпись)

**Пермяков Кирилл
Владимирович**

(расшифровка подписи)

9 марта 2022 г.



14

**ПОЯСНЕНИЯ
К БУХГАЛТЕРСКОМУ БАЛАНСУ И
ОТЧЕТУ О ФИНАНСОВЫХ РЕЗУЛЬТАТАХ
АКЦИОНЕРНОГО ОБЩЕСТВА
«ЭНЕРГОСБЫТОВАЯ КОМПАНИЯ
РУСГИДРО»
ЗА 2021 ГОД**

СОДЕРЖАНИЕ ПОЯСНЕНИЙ

I.	Общие сведения	3
1.1.	Информация об Обществе	3
1.2.	Экономическая среда, в которой Общество осуществляет свою деятельность ...	4
II.	Учетная политика	7
2.1.	Основа составления	7
2.2.	Активы и обязательства в иностранных валютах	7
2.3.	Краткосрочные и долгосрочные активы и обязательства	7
2.4.	Нематериальные активы и НИОКР	7
2.5.	Основные средства	8
2.6.	Незавершенные вложения во внеоборотные активы	9
2.7.	Финансовые вложения	9
2.8.	Запасы	10
2.9.	Расходы будущих периодов	10
2.10.	Дебиторская задолженность	10
2.11.	Денежные эквиваленты и представление денежных потоков в отчете о движении денежных средств	11
2.12.	Долгосрочные активы к продаже	11
2.13.	Уставный капитал	12
2.14.	Кредиты и займы полученные	12
2.15.	Оценочные обязательства, условные обязательства и условные активы	12
2.16.	Расчеты по налогу на прибыль	13
2.17.	Доходы	13
2.18.	Расходы	13
2.19.	Изменения в учетной политике Общества на 2020 год	14
III.	Раскрытие существенных показателей	16
3.1.	Нематериальные активы и НИОКР	16
3.2.	Основные средства	16
3.3.	Прочие внеоборотные активы	17
3.4.	Финансовые вложения	18
3.5.	Запасы	19
3.6.	Дебиторская задолженность	19
3.7.	Денежные средства и денежные эквиваленты	21
3.8.	Капитал и резервы	22
3.9.	Кредиты и займы	24
3.10.	Кредиторская задолженность	24
3.11.	Налоги	26
3.12.	Оценочные обязательства	28
3.13.	Условные обязательства	28
3.14.	Выручка от продаж	29
3.15.	Расходы по обычным видам деятельности	29
3.16.	Прочие доходы и прочие расходы	29
3.17.	Прибыль (убыток) на акцию	30
3.18.	Связанные стороны	31
3.19.	Обеспечения обязательств и платежей	34
3.20.	События после отчетной даты	34

I. Общие сведения

Данные Пояснения к бухгалтерскому балансу и отчету о финансовых результатах являются неотъемлемой частью бухгалтерской (финансовой) отчетности АО «Энергосбытовая компания РусГидро» за 2021 год, подготовленной в соответствии с действующим законодательством Российской Федерации.

1.1. Информация об Обществе

Акционерное общество «Энергосбытовая компания РусГидро» (далее – «Общество») было создано в октябре 2008 года двумя учредителями - ОАО «РусГидро» и Фондом развития возобновляемых источников энергии «Новая Энергия» (протокол № 1 Учредительного собрания ОАО «ЭСК РусГидро» от 30.10.2008г.) в целях консолидации энергосбытовых активов.

Полное фирменное наименование Общества на русском языке - Акционерное общество «Энергосбытовая компания РусГидро», на английском языке – JSC «ESC RusHydro».

Свидетельство о государственной регистрации юридического лица при создании АО «ЭСК РусГидро» от 10 ноября 2008 года серия 78 № 006973992 Межрайонной инспекции Федеральной налоговой службы №15 по г. Санкт-Петербургу, ОГРН 1089848039973.

Основным видом деятельности Общества в отчетном году являлась реализация электрической энергии различным потребителям. Также Общество оказывало услуги по обеспечению участия в торговле электрической энергией и мощностью на ОРЭМ и РРЭ, услуги по сдаче имущества в аренду и услуги по единоличному исполнительному органу, работы по созданию автоматизированных информационно-измерительных систем коммерческого учета электроэнергии (АИИС КУЭ).

Среднесписочная численность за 2021 год составила 50 человек (за 2020 год – 51 человека).

Общество состоит на налоговом учете в ИФНС России № 28 по г. Москве.

Почтовый адрес Общества: 117393, г. Москва, ул. Архитектора Власова, д.51, каб.46.

Место нахождения Общества: 117393, г. Москва, ул. Архитектора Власова, д.51, каб.46.

В отчетном периоде Общество имело обособленное подразделение в г. Владимире.

Общество имеет дочерние и зависимые предприятия:

- ПАО «Красноярскэнергосбыт»
- ПАО «Рязанская энергетическая сбытовая компания»
- АО «Гидроинвест»

Общее собрание акционеров является высшим органом управления Общества. Компетенция, порядок созыва, проведения и работы Общего собрания акционеров общества определяются в соответствии с федеральным законодательством и Уставом Общества.

В состав Совета директоров Общества по состоянию на 31 декабря 2021 года входят:

№ п/п	Ф.И.О.	Занимаемая должность
1.	Муравьев Александр Олегович	Директор Департамента по работе на оптовом рынке электроэнергии и мощности и анализа рынков ПАО «РусГидро»
2.	Кабанова Лариса Владимировна	Директор Департамента корпоративных финансов ПАО «РусГидро»
3.	Бельченко Антон Леонидович	Заместитель директора Департамента по работе на оптовом рынке электроэнергии и мощности и анализа рынков ПАО «РусГидро»
4.	Могилевич Ольга Константиновна	Заместитель директора Департамента по экономике и инвестициям Департамента экономического планирования и инвестиционных программ ПАО «РусГидро»
5.	Кимерин Владимир Анатольевич	Заместитель Генерального директора по развитию энергосбытовой деятельности ПАО «РусГидро», Генеральный директор АО «ЭСК РусГидро»

Общее руководство с 12.05.2016 по настоящее время осуществляет единоличный исполнительный орган Общества. – Генеральный директор Кимерин Владимир Анатольевич.

В данных пояснениях к бухгалтерскому балансу и отчету о финансовых результатах, если не указано иное, стоимостные показатели представлены в тысячах рублей.

1.2. Экономическая среда, в которой Общество осуществляет свою деятельность

Экономика Российской Федерации проявляет некоторые характерные особенности, присущие развивающимся рынкам. Экономика страны особенно чувствительна к ценам на нефть и газ. Правовая, налоговая и нормативная система продолжают развиваться и подвержены часто вносимым изменениям, а также допускают возможность разных толкований. Сохраняющаяся политическая напряженность в регионе, а также международные санкции в отношении некоторых российских компаний и граждан по-прежнему оказывают негативное влияние на российскую экономику.

В марте 2020 года Всемирная организация здравоохранения объявила пандемию COVID-19 глобальной пандемией. В связи с пандемией российские органы власти приняли целый ряд мер, направленных на сдерживание распространения и смягчение последствий COVID-19, таких как запрет и ограничение передвижения, карантин, самоизоляция и ограничение коммерческой деятельности, включая закрытие предприятий. Некоторые указанные выше меры были впоследствии смягчены, но по состоянию на 31 декабря 2021 г. уровень распространения инфекции оставался высоким, доля вакцинированных была относительно низкой и существовал риск того, что российские государственные органы будут вводить дополнительные ограничения в последующих периодах, в том числе в связи с появлением новых разновидностей вируса.

В 2021 году экономика России демонстрировала положительную динамику

восстановления от пандемии. Этому также способствовало восстановление мировой экономики и повышение цен на мировых товарных рынках. Тем не менее более высокие цены на некоторых рынках в России и по всему миру также способствуют росту инфляции в России.

Будущие последствия сложившейся экономической ситуации и вышеуказанных мер сложно прогнозировать, и текущие ожидания и оценки руководства могут отличаться от фактических результатов.

Руководство Общества принимает все необходимые меры для обеспечения устойчивости деятельности Общества и оказания поддержки своим клиентам и сотрудникам.

Деятельность Общества в той или иной степени подвергается различным видам рисков (финансовым, правовым, страновым и региональным, репутационным и др.). В пояснениях к бухгалтерскому балансу и отчету о финансовых результатах раскрыта информация о подверженности Общества рискам и о причинах их возникновения, механизмах управления рисками, а также изменениях по сравнению с предыдущим периодом.

Система управления рисками регулярно анализируется Обществом с целью оперативного внесения необходимых корректировок в связи с изменением рыночных условий. По результатам анализа чувствительности Общества к рискам, была определена вероятность наступления каждого риска

Вид риска	Факторы, с которыми связано возникновение риска	Вероятность наступления
Рыночные риски	С возможными неблагоприятными для организации последствиями в случае изменения рыночных параметров, в частности цен и ценовых индексов (на товары, работы, услуги, ценные бумаги, драгоценные металлы, др.), процентных ставок, курсов иностранных валют	Низкая
Кредитные риски	С возможными неблагоприятными для организации последствиями при неисполнении (ненадлежащем исполнении) другими лицами обязательств по предоставленным им заемным средствам (в том числе в форме покупки облигаций, векселей, предоставления отсрочки и рассрочки оплаты за проданные товары, выполненные работы или оказанные услуги)	Низкая
Риск ликвидности	С возможностями организации своевременно и в полном объеме погасить имеющиеся на отчетную дату финансовые обязательства: кредиторскую задолженность поставщикам и подрядчикам, задолженность заимодавцам по полученным кредитам и займам (в том числе в форме облигаций, векселей), др.	Низкая
Правовые риски	С изменением валютного и таможенного регулирования, налогового законодательства	Низкая

Страновые и региональные риски	С политической и экономической ситуацией, географическими особенностями в стране (странах) и регионе (регионах), в которых организация осуществляет обычную деятельность и зарегистрирована в качестве налогоплательщика	Низкая
Репутационный риск	С уменьшением числа заказчиков (клиентов) организации вследствие негативного представления о качестве реализуемой ею продукции, работ, услуг, соблюдении сроков поставок продукции, выполнения работ, оказания услуг, участии в ценовом сговоре и т.п.	Низкая

II. Учетная политика

Настоящая бухгалтерская (финансовая) отчетность Общества составлена на основе следующей учетной политики:

2.1. Основа составления

Бухгалтерская (финансовая) отчетность сформирована исходя из действующих в Российской Федерации правил бухгалтерского учета и отчетности, установленных Федеральным законом «О бухгалтерском учете», а также Положением по ведению бухгалтерского учета и бухгалтерской отчетности в Российской Федерации и иными нормативными правовыми актами по бухгалтерскому учету, утвержденными Министерством финансов Российской Федерации.

Активы оценены в отчетности по фактическим затратам, за исключением финансовых вложений, по которым определяется текущая рыночная стоимость, и активов, по которым в установленном порядке созданы резервы под снижение их стоимости (обесценение).

2.2. Активы и обязательства в иностранных валютах

При учете хозяйственных операций, выраженных в иностранной валюте, применялся официальный курс иностранной валюты к рублю, действовавший на дату совершения операции в иностранной валюте. Стоимость денежных знаков в кассе Общества, средств на банковских счетах (банковских вкладах), денежных и платежных документов, ценных бумаг (за исключением акций), средств в расчетах, включая по заемным обязательствам (за исключением средств полученных и выданных авансов и предварительной оплаты), выраженная в иностранной валюте, отражена в бухгалтерской (финансовой) отчетности в суммах, исчисленных на основе официальных курсов валют, действовавших по состоянию на отчетную дату.

Курсы иностранных валют

Наименование	31.12.2021	31.12.2020	31.12.2019
За 1 доллар США	74,2926	73,8757	61,9057
За 1 евро	84,0695	90,6824	69,3406

Курсовые разницы, образовавшиеся в течение года по операциям пересчета в рубли (в том числе по состоянию на отчетную дату) выраженной в иностранной валюте стоимости активов и обязательств, подлежащих оплате в иностранной валюте или рублях, отнесены на финансовые результаты как прочие расходы или доходы.

2.3. Краткосрочные и долгосрочные активы и обязательства

В бухгалтерском балансе финансовые вложения, дебиторская и кредиторская задолженность, включая задолженность по кредитам и займам, оценочные обязательства отнесены к краткосрочным, если срок обращения (погашения) их не превышает 12 месяцев после отчетной даты. Остальные указанные активы и обязательства представлены как долгосрочные.

2.4. Нематериальные активы

В составе нематериальных активов отражены исключительные права на

компьютерные программы, приобретенные по договору отчуждения.

Переоценка нематериальных активов Обществом не производится в связи с отсутствием активного рынка указанных нематериальных активов, по данным которого определяется текущая рыночная стоимость.

В бухгалтерском балансе нематериальные активы показаны по первоначальной стоимости за минусом сумм амортизации, накопленной за все время использования линейным способом.

2.5. Основные средства

В составе основных средств отражены машины, оборудование и другие соответствующие объекты со сроком полезного использования более 12 месяцев.

Объекты основных средств принимаются к учету по первоначальной стоимости, равной фактическим затратам на приобретение (сооружение, изготовление).

Приобретенные объекты первоначальной стоимостью до 40 тыс. руб. за единицу, принятые к учету, учитываются в составе материально-производственных запасов.

В бухгалтерском балансе основные средства показаны по первоначальной стоимости за минусом сумм амортизации, накопленной за все время эксплуатации линейным способом. Понижающие и повышающие коэффициенты при начислении амортизации не применяются. Резерв расходов на ремонт основных средств не создается.

Амортизация основных средств, приобретенных до 01.01.2002, производится по единым нормам амортизационных отчислений, утвержденным Постановлением Совета Министров СССР от 22.10.1990 № 1072, а приобретенных начиная с 01.01.2002 – по нормам, исчисленным исходя из сроков полезного использования, установленных Обществом с учетом ожидаемой производительности или мощности; ожидаемого физического износа, зависящего от режима эксплуатации (количества смен), естественных условий и влияния агрессивной среды, системы проведения ремонта; нормативно-правовых и других ограничений использования этого объекта (например, срок аренды). В случаях улучшения (повышения) первоначально принятых нормативных показателей функционирования объекта основных средств в результате проведенной реконструкции или модернизации организацией пересматривается срок полезного использования по этому объекту, с учетом ожидаемых сроков эксплуатации.

Амортизация не начисляется по:

- земельным участкам;
- полностью самортизированным объектам.

Доходы и расходы (потери) от выбытия основных средств отражены в отчете о финансовых результатах в составе прочих доходов и расходов.

Арендные объекты основных средств отражаются за балансом по стоимости, указанной в договоре аренды.

2.6. Незавершенные вложения во внеоборотные активы

Незавершенные вложения во внеоборотные активы включают объекты недвижимости, не законченные строительством и не принятые в эксплуатацию, оборудование, требующее монтажа, а также иные активы, подлежащие в будущем принятию в состав основных средств, нематериальных активов и доходных вложений в материальные ценности.

Оборудование, не требующее монтажа, находящееся на складе и предназначенное для строящихся объектов, отражается в составе объектов незавершенных капитальных вложений.

2.7. Финансовые вложения

Финансовые вложения принимаются к бухгалтерскому учету по фактическим затратам на приобретение. По долговым ценным бумагам разница между суммой фактических затрат на приобретение и номинальной стоимостью этих ценных бумаг, включается в прочие доходы равномерно в течение срока их обращения.

Финансовые вложения, по которым можно определить в установленном порядке текущую рыночную стоимость, переоцениваются ежеквартально по текущей рыночной стоимости на конец отчетного периода и отражаются в бухгалтерской (финансовой) отчетности в указанной оценке. Разница между оценкой таких финансовых вложений на текущую отчетную дату и их предыдущей оценкой относится на прочие расходы и доходы.

Текущая рыночная стоимость ценных бумаг, допущенных к обращению у организатора торгов, определяется по рыночным ценам, установленным на Московской Бирже (сайт в системе Интернет: <http://moex.com/>).

Финансовые вложения, по которым не определяется текущая рыночная стоимость, отражены в бухгалтерском балансе по состоянию на конец отчетного года по их учетной (балансовой) стоимости, за исключением вложений, в отношении которых по состоянию на указанную дату существуют условия устойчивого существенного снижения стоимости. На основании доступной Обществу информации определена расчетная стоимость таких финансовых вложений. На сумму превышения учетной (балансовой) стоимости данных вложений над их расчетной стоимостью создан резерв под обесценение данных финансовых вложений, общая сумма которого отнесена на прочие расходы. При этом стоимость таких вложений отражена в бухгалтерском балансе за вычетом суммы созданного резерва под обесценение финансовых вложений.

При выбытии финансовых вложений в ценные бумаги, по которым текущая рыночная стоимость не определяется, они оцениваются по первоначальной стоимости каждой единицы бухгалтерского учета финансовых вложений. При выбытии финансовых вложений в ценные бумаги, по которым в установленном порядке определяется текущая рыночная стоимость, их стоимость определяется исходя из последней оценки.

Доходы и расходы по финансовым вложениям отражаются в составе прочих доходов и расходов.

2.8. Запасы

Запасы оценены в сумме фактических затрат на приобретение.

Сырье и материалы

При отпуске сырья и материалов в производство и ином выбытии они оценивались по себестоимости единицы.

Товары для перепродажи

Товары для перепродажи принимаются к учету по покупным ценам.

При выбытии оценка товаров производится по способу себестоимости единицы.

2.9. Расходы будущих периодов

Расходы, произведенные Обществом в отчетном году, но относящиеся к следующим отчетным периодам (расходы на подготовку и освоение производства, разовые платежи за лицензии на использование программного обеспечения, другие виды расходов), отражены как расходы будущих периодов. Эти расходы списываются по назначению равномерно в течение периодов, к которым они относятся.

Расходы будущих периодов, дата окончания списания которых относится к периодам, начинающимся после окончания года, следующего за отчетным, показаны в бухгалтерском балансе как долгосрочные активы по статье 1190 «Прочие внеоборотные активы». Расходы будущих периодов, дата окончания списания которых относится к периоду, следующему за отчетным годом – по статье 1210 «Запасы».

2.10. Дебиторская задолженность

Нереальная к взысканию задолженность списывалась с баланса по мере признания ее таковой. Указанная задолженность подлежит учету за балансом в течение пяти лет с момента списания для наблюдения за возможностью ее взыскания в случае изменения имущественного положения должника.

Задолженность, которая не погашена в установленный срок или с высокой вероятностью не будет погашена в сроки, установленные договорами, и не обеспеченная соответствующими гарантиями, поручительствами или иными способами обеспечения исполнения обязательств, показана в бухгалтерском балансе за минусом резервов сомнительных долгов. Эти резервы представляют собой объективную оценку руководством Общества той части задолженности, которая, возможно, не будет погашена. Резервы сомнительных долгов отнесены на увеличение прочих расходов.

Суммы поступившей дебиторской задолженности в графах «в результате хозяйственных операций (сумма долга по сделке, операции)», «причитающиеся проценты, штрафы и иные начисления», «погашение» и «списание на финансовый результат» раздела 3.6 пояснений к бухгалтерскому балансу и отчету о финансовых результатах отражены за минусом дебиторской задолженности, поступившей и погашенной (списанной) в одном отчетном периоде.

2.11. Денежные эквиваленты и представление денежных потоков в отчете о движении денежных средств

К денежным эквивалентам относятся высоколиквидные финансовые вложения, которые могут быть легко обращены в заранее известную сумму денежных средств и которые подвержены незначительному риску изменения стоимости.

Общество относит к денежным эквивалентам краткосрочные банковские депозиты, размещенные на срок до трёх месяцев.

В отчете о движении денежных средств денежные потоки Общества, которые не могут быть однозначно классифицированы в составе потоков по текущим, инвестиционным или финансовым операциям, отнесены к денежным потокам от текущих операций.

Величина денежных потоков в иностранной валюте для представления в отчете о движении денежных средств пересчитывалась в рубли по официальному курсу этой иностранной валюты к рублю, устанавливаемому Центральным банком России на дату осуществления или поступления платежа.

В отчете о движении денежных средств представляются свернуто суммы НДС в составе поступлений от покупателей и заказчиков, платежей поставщикам и подрядчикам и платежей в бюджетную систему и возмещение из нее по НДС.

Поступления и платежи в связи с начислением процентов по денежным эквивалентам, выгодами или потерями от валютно-обменных операций и от обмена одних денежных эквивалентов на другие, отражаются по строкам «Прочие поступления» и «Прочие платежи» в составе денежных потоков от текущих операций в отчете о движении денежных средств.

2.12. Долгосрочные активы к продаже

Долгосрочные активы к продаже представляют:

- объекты основных средств или других внеоборотных активов (за исключением финансовых вложений), использование которых прекращено в связи с принятием решения о их продаже и имеется подтверждение того, что возобновление использования этих объектов не предполагается (принято соответствующее решение руководства, начаты действия по подготовке актива к продаже, заключено соглашение о продаже, другое);

- предназначенные для продажи материальные ценности, остающиеся от выбытия, в том числе частичного, внеоборотных активов или извлекаемые в процессе из текущего содержания, ремонта, модернизации, реконструкции, за исключением случая, когда такие ценности классифицируются в качестве запасов.

Долгосрочные активы к продаже представляются в составе строки 1260 «Прочие оборотные активы» в бухгалтерском балансе.

Долгосрочный актив к продаже оценивается по балансовой (остаточной) стоимости соответствующего основного средства или иного внеоборотного актива на момент его переклассификации в долгосрочный актив к продаже.

Последующая оценка долгосрочного актива к продаже осуществляется в порядке, предусмотренном для оценки запасов (т.е. принимая во внимание снижение стоимости).

2.13. Уставный капитал

Уставный капитал отражен в сумме номинальной стоимости выпущенных Обществом обыкновенных и привилегированных акций, включая номинальную стоимость обыкновенных акций, выкупленных Обществом у акционеров. Величина уставного капитала соответствует установленной в уставе Общества.

2.14. Кредиты и займы полученные

Бухгалтерский учет займов и кредитов осуществляется в соответствии с ПБУ 15/08 «Учет расходов по займам и кредитам».

Задолженность по полученным займам и кредитам в бухгалтерской (финансовой) отчетности подразделяется на краткосрочную и долгосрочную. Проценты, причитающиеся к уплате согласно условиям договоров, показываются на конец отчетного периода в составе задолженности по краткосрочным заёмным средствам.

2.15. Кредиторская задолженность

Информация о кредиторской задолженности приведена в разделе 3.10 «Наличие и движение кредиторской задолженности» пояснений к бухгалтерскому балансу и отчету о финансовых результатах. Суммы поступившей кредиторской задолженности в графах «в результате хозяйственных операций (сумма долга по сделке, операции)», «причитающиеся проценты, штрафы и иные начисления», «погашение» и «списание на финансовый результат» раздела 3.10 пояснений к бухгалтерскому балансу и отчету о финансовых результатах отражены за минусом кредиторской задолженности, поступившей и погашенной (списанной) в одном отчетном периоде.

2.16. Оценочные обязательства, условные обязательства и условные активы

Оценочные обязательства

Общество отражает оценочное обязательство при одновременном соблюдении условий признания, установленных в ПБУ 8/2010 «Оценочные обязательства, условные обязательства и условные активы».

Общество создает следующие оценочные обязательства:

- оценочное обязательство по предстоящей оплате неиспользованных работниками отпусков.
- оценочное обязательство по предстоящему вознаграждению работников:
- в других случаях, предусмотренных ПБУ 8/2010.

Величина оценочного обязательства по предстоящей оплате неиспользованных работниками отпусков на конец отчетного года определена исходя из числа дней неиспользованного отпуска каждого работника по состоянию на отчетную дату, средней заработной платы работника, с учетом страховых взносов.

Условные обязательства и условные активы

Условные обязательства и условные активы не отражаются в бухгалтерском балансе, но раскрываются в пояснениях к бухгалтерскому балансу и отчету о финансовых результатах.

Условное обязательство (условный актив) возникает вследствие прошлых событий хозяйственной жизни, когда существование у Общества обязательства (актива) на отчетную дату зависит от наступления (ненаступления) одного или нескольких будущих неопределенных событий, не контролируемых Обществом.

2.17. Расчеты по налогу на прибыль

Определение величины текущего налога на прибыль осуществляется на основании данных, сформированных в бухгалтерском учете, исходя из величины условного расхода (условного дохода), скорректированной на суммы постоянного налогового расхода (дохода), увеличения или уменьшения отложенного налогового актива и отложенного налогового обязательства отчетного периода. Постоянные разницы отражаются в момент их возникновения в бухгалтерском учете. Временные разницы определяются пооперационным методом формирования показателей налогообложения прибыли при сопоставлении данных бухгалтерского учета и налогового учета. Аналитический учет временных разниц осуществляется в группировке по видам активов и обязательств.

Суммы возникших, погашенных и списанных отложенных налоговых активов и отложенных налоговых обязательств в отчете о финансовых результатах включены:

- в строку 2412 «Отложенный налог на прибыль» - в свернутой сумме изменения отложенных налоговых активов и отложенных налоговых обязательств, относящихся к результатам операций, включаемым в бухгалтерскую прибыль (убыток) отчетного периода;
- в строку 2530 «Налог на прибыль от операций, результат которых не включается в чистую прибыль (убыток) отчетного периода» - в свернутой сумме изменения отложенных налоговых активов и отложенных налоговых обязательств, не относящихся к результатам операций, включаемым в бухгалтерскую прибыль (убыток) отчетного периода.

2.18. Доходы

Выручка от продажи продукции и оказания услуг отражалась по мере отгрузки продукции и оказания услуг покупателям и предъявления им расчетных документов. Она отражена в отчетности за минусом налога на добавленную стоимость и скидок, предоставленных покупателям.

В составе доходов от обычных видов деятельности отражена выручка от продажи продукции и товаров, поступления, связанные с выполнением работ, оказанием услуг, в том числе:

- от продажи электрической энергии и мощности;
- от оказания услуг по монтажу, ремонту, техническому обслуживанию приборов учета электрической энергии;
- от оказания услуг энерготрейдинга;
- от предоставления услуг по аренде имущества;
- от оказания услуг ЕИО.

В составе прочих доходов учитываются доходы, не включаемые в состав выручки.

2.19. Расходы

Себестоимость продаж включает расходы, связанные с основным видом деятельности

– реализацией электрической энергии (мощности), относящиеся к проданной продукции и оказанным услугам, за исключением управленческих расходов.

Управленческие расходы ежемесячно отражаются в качестве расходов по обычным видам деятельности в полном размере.

В составе прочих расходов учитываются расходы, не связанные с изготовлением и продажей продукции, оказанием услуг.

2.20. Изменения в учетной политике Общества на 2021 год

Последствия изменения учетной политики Общества в связи с началом применения ФСБУ 5/2019 «Запасы» отражены ретроспективно.

В связи с вступлением в силу ФСБУ 5/2019 «Запасы» у Общества не возникла необходимость в пересчете сравнительных данных за предыдущие периоды, включенных в бухгалтерскую (финансовую) отчетность за 2021 год.

2.21. Корректировки в связи с исправлением в отчетном периоде существенных ошибок прошлых лет

В отчетном году были выявлены существенные ошибки прошлых лет, допущенные в результате неправильного отражения (неотражения) фактов хозяйственной деятельности в бухгалтерском учете и бухгалтерской (финансовой) отчетности. В соответствии с ПБУ 22/2010 «Исправление ошибок в бухгалтерском учете и отчетности» такие ошибки подлежат ретроспективной корректировке. В результате проведенных корректировок произошло изменение сравнительных показателей за 2019 и 2020 годы. Основания корректировок и информация об их влиянии на сравнительные данные приведены ниже:

В отчетном году выявлена существенная ошибка в связи неверным отражением налоговой стоимости акций ПАО "Красноярскэнергосбыт", ПАО "Рязанская энергетическая сбытовая компания", АО "Чувашская энергосбытовая компания" в виду отсутствия документов, подтверждающих их налоговую стоимость. Соответственно, при составлении бухгалтерской (финансовой) отчетности за 2020 год Общество применило изменения в ПБУ 18/02 «Учет расчетов по налогу на прибыль организаций» (приказ Минфина РФ от 20.11.2018 № 236н), вступающие в силу с отчетности за 2020 год. В результате данного изменения в отчете о финансовых результатах произошли изменения суммы начисленных и погашенных отложенных налоговых активов (ОНА) и отложенных налоговых обязательств (ОНО), которые до отчетности за 2020 год включались соответственно в строки 2450 и 2430, с отчетности за 2020 год отражены свернуто в составе строки 2412 «Отложенный налог на прибыль». Согласно изменениям ПБУ 18/02, временной разницей, приводящей к отложенным налогам, относится переоценка активов по рыночной стоимости. В связи с этим, Общество скорректировало сравнительные показатели бухгалтерской отчетности: отложенные налоговые активы, отложенные налоговые обязательства, нераспределенную прибыль (непокрытый убыток), однако указанный расчет не учитывал отсутствие налоговой стоимости акций ПАО "Красноярскэнергосбыт", ПАО "Рязанская энергетическая сбытовая компания", АО "Чувашская энергосбытовая компания", что было учтено только в отчетности за 2021 год.

Результаты корректировок существенных ошибок прошлых лет, выявленных в отчетном году, представлены в таблице:

Баланс:

Строка	31.12.2020			31.12.2019		
	Сумма до корректировки	Сумма с учетом корректировки	Сумма корректировки	Сумма до корректировки	Сумма с учетом корректировки	Сумма корректировки
1180 «Отложенные налоговые активы»	391 612	391 615	3	414 495	352 991	61 504
1370 «Нераспределенная прибыль (непокрытый убыток)»	(6 472 239)	(7 054 335)	582 096	(7 873 646)	(8 455 742)	582 096
1420 «Отложенные налоговые обязательства»	426 641	1 008 741	582 100	30 479	551 071	520 592

Чистые активы:

Строка	31.12.2020			31.12.2019		
	Сумма до корректировки	Сумма с учетом корректировки	Сумма корректировки	Сумма до корректировки	Сумма с учетом корректировки	Сумма корректировки
3600 «Чистые активы»	5 659 613	5 077 517	582 096	4 258 206	3 676 110	582 096

III. Раскрытие существенных показателей

3.1. Нематериальные активы и НИОКР

Нематериальные активы

Наличие и движение нематериальных активов и НИОКР

Наименование показателя	Период	На начало года		Изменения за период			На конец периода		
		первоначальная стоимость	накопленная амортизация	Поступило	первоначальная стоимость	накопленная амортизация	начислено амортизации	первоначальная стоимость	накопленная амортизация
Нематериальные активы - всего	за 2021г.	3 637	(1696)		-	-	(1141)	3 637	(2836)
	за 2020г.	3 637	(555)		-	-	(1141)	3 637	(1 696)
в том числе:									
Корпоративный сайт	за 2021г	3 444	(1582)		-	-	(1117)	3 444	(2699)
	за 2020г	3 444	(465)		-	-	(1117)	3 444	(1 582)
Товарные знаки	за 2021г	193	(114)	-	-	-	(24)	193	(137)
	за 2020г	193	(90)	-	-	-	(24)	193	(114)

Амортизация нематериальных активов

Амортизация нематериальных активов начислена линейным способом.

Определение срока полезного использования нематериального актива производится исходя из:

срока действия прав организации на результат интеллектуальной деятельности или средство индивидуализации и периода контроля над активом;

ожидаемого срока использования актива, в течение которого организация предполагает получать экономические выгоды (или использовать в деятельности, направленной на достижение целей создания некоммерческой организации).

В отчетном году сроки полезного использования и способ начисления амортизации нематериальных активов не изменялись по сравнению с предыдущим отчетным периодом.

По состоянию на 31.12.2021 тест на обесценение нематериальных активов не проводился ввиду отсутствия признаков обесценения нематериальных активов с определенным сроком полезного использования, а также отсутствия у Общества в 2020-2021 гг. нематериальных активов с неопределенным сроком полезного использования.

3.2. Основные средства

Объекты основных средств, стоимость которых не погашается в Обществе отсутствуют. Объекты основных средств в залог не передавались.

Информация о стоимости полученных в аренду объектах основных средств

Наименование показателя	31.12.2021	31.12.2020	31.12.2019
Арендованные основные средства, в том числе:	18 332	22 113	19 210
- аренда помещений	17 061	22 113	19 210

Договоры аренды помещения заключены в 2021 году на срок до 1-го года и учитываются в сумме равной арендной плате в течение срока действия договора аренды.

Объекты незавершенного строительства

Информация раскрыта в таблице, приведенной ниже

Наименование показателя	Период	На начало года	затраты за период	списано	принято к учету в качестве основных средств	На конец периода
Незавершенное строительство и незаконченные операции по приобретению, модернизации и т.п. основных средств	за 2021г.	-	2 700	-	(2 700)	-
	за 2020г.	14 920	2 668	(14 920)	(2 668)	-

Таблица 2.1. Наличие и движение основных средств

Наименование показателя	Период	На начало года		Изменения за период				На конец периода	
		первоначальная стоимость	накопленная амортизация	Поступило	Выбыло объектов		начислено амортизации	первоначальная стоимость	накопленная амортизация
					первоначальная стоимость	Накопленная амортизация			
Основные средства - всего	за 2021г.	32 155	(29 904)	2 700	(56)	56	(1 204)	34 798	(31 051)
	за 2020г.	30 670	(28 904)	1 485			(1 000)	32 155	(29 904)
в том числе:									
Офисное оборудование	за 2021г.	31 633	(29 453)	2 700	(56)	56	(1 175)	34 276	(30 571)
	за 2020г.	30 148	(28 487)	1 485			(966)	31 633	(29 453)
Производственный и хозяйственный инвентарь	за 2021г.	522	(451)				(29)	522	(480)
	за 2020г.	522	(417)				(34)	522	(451)

3.3. Прочие внеоборотные активы

В строке 1190 «Прочие внеоборотные активы» отражены активы со сроком списания более 12 месяцев. По статье «Прочие внеоборотные активы» (строка 1190) Бухгалтерского баланса отражены расходы по приобретению программных продуктов со сроком эксплуатации более одного года после отчетной даты.

Наименование актива	31.12.2021	31.12.2020	31.12.2019
Прочие внеоборотные активы – всего:	15 156	18 123	15 422
в том числе: программные продукты	15 156	18 123	15 422

3.4. Финансовые вложения

Информация о наличии и движении финансовых вложений раскрыта в таблице, приведенной ниже

Наименование актива	31.12.2021	31.12.2020	31.12.2019
Долгосрочные финансовые вложения			
Вклады в УК прочих организаций – всего:	6 645 792	5 035 557	2 753 652
<i>В том числе оцениваемые по текущей рыночной стоимости:</i>	<i>6 645 792</i>	<i>5 035 557</i>	<i>2 753 652</i>
ПАО "Красноярскэнергосбыт"	3 330 037	3 210 955	1 880 691
ПАО "Рязанская энергетическая сбытовая компания"	3 315 755	1 824 602	872 961
<i>В том числе по которым не определялась текущая рыночная стоимость</i>		-	-
АО "Чувашская энергосбытовая компания"		650 000	650 000
<i>сумма резерва</i>		<i>(650 000)</i>	<i>(650 000)</i>
АО "РБЭФ"		-	-
АО "Гидроинвест"	9 205 800	9 205 800	9 205 800
<i>сумма резерва</i>	<i>(9 205 800)</i>	<i>(9 205 800)</i>	<i>(9 205 800)</i>
Облигации прочих организаций – всего:	108 378	107 628	265 156
АКБ "ПЕРЕСВЕТ" (АО)	108 378	107 628	265 156
Краткосрочные финансовые вложения			
Вклады в УК прочих организаций – всего:	-	-	962 551
АО "РБЭФ"	-	-	1 040 000
<i>сумма резерва</i>	-	-	<i>(77 449)</i>

Финансовые вложения в залог не передавались.

Акции ПАО "Рязанская энергетическая сбытовая компания" и ПАО "Красноярскэнергосбыт" отражаются в бухгалтерской (финансовой) отчетности по текущей рыночной стоимости, определенной в установленном порядке по стоимости его последней оценки (на 31.12.2021г.)

В 2021 году реализованы акции АО "Чувашская энергосбытовая компания" за 300 млн.руб.

В соответствии с договором № 1010-258-7-2018 от 24.12.2018г. акции АО "Гидроинвест" переданы доверительное управление в адрес ПАО "РусГидро".

3.5. Запасы

Информация о наличии и движении запасов раскрыта в таблице, приведенной ниже

Наименование показателя	Период	На начало года	Изменения за период		На конец периода
		первоначальная стоимость	Поступило	Выбыло	первоначальная стоимость
Запасы - всего	за 2021г.	1 638	9 578	(8 875)	2 341
	за 2020г.	3 457	6 333	(8 152)	1 638
в том числе:		-	-	-	-
Сырье и материалы	за 2021г.	1 207	2 257	(2 874)	590
	за 2020г.	1 725	2 066	(2 584)	1 207
Товары для перепродажи	за 2021г.	-	2 591	(2 591)	-
	за 2020г.	1 572	2 631	(4 203)	-
Расходы будущих периодов	за 2021г.	431	4 730	(3 410)	1 751
	за 2020г.	160	1 636	(1 365)	431

3.6. Дебиторская задолженность

Информация о дебиторской задолженности раскрыта в таблице, приведенной ниже.

Наименование показателя	Код	Период	На начало года		Изменения за период					На конец периода		
			учтенная по условиям договора	величина резерва по сомнительным долгам	поступление			выбыло		перевод из краткосрочного в долгосрочную задолженность	учтенная по условиям договора	величина резерва по сомнительным долгам
					в результате хозяйственных операций (сумма долга по сделке, операции)	причитающийся процент, штрафы и иные начисления	погашение	списание на финансовый результат	восстановление резерва			
Долгосрочная дебиторская задолженность - всего в том числе: Прочая	5501	за 2021г.	468 460	(4 303)	828 175	20 746	(1 428)	-	(1 428)	-	1 315 953	(23 622)
	5521	за 2020г.	3 890	-	468 460	-	-	(3 890)	-	-	468 460	(4 303)
	5504	за 2021г.	468 460	(4 303)	828 175	20 746	(1 428)	-	(1 428)	-	1 315 953	(23 622)
	5524	за 2020г.	3 890	-	-	-	-	(3 890)	-	-	468 460	(4 303)
Краткосрочная дебиторская задолженность - всего	5510	за 2021г.	364 589	(796)	75 961	575	(167 951)	(3 877)	(17)	-	269 297	(2 130)
	5530	за 2020г.	303 175	(893)	156 053	2 286	(96 924)	(1)	(559)	-	364 589	(796)
Расчеты с покупателями и заказчиками	5511	за 2021г.	343 645	(796)	70 830	-	(151 575)	(3 877)	(17)	-	259 022	(779)
	5531	за 2020г.	284 849	(893)	143 913	-	(85 116)	(1)	(559)	-	343 645	(796)
Авансы выданные	5512	за 2021г.	10 718	-	717	-	(9 450)	-	-	-	1 985	-
	5532	за 2020г.	398	-	10 481	-	(160)	-	-	-	10 718	-
	5513	за 2021г.	10 226	-	4 415	575	(6 926)	-	-	-	8 290	(1 351)
Прочая	5533	за 2020г.	17 928	-	1 659	2 286	(11 648)	-	-	-	10 226	-
	5500	за 2021г.	833 049	(5 099)	904 137	21 321	(169 379)	(3 877)	(1 445)	-	1 585 251	(25 752)
Итого	5520	за 2020г.	307 065	(893)	624 513	2 286	(96 924)	(3 891)	(559)	-	833 049	(5 099)

В структуре краткосрочной дебиторской задолженности по состоянию на 31.12.21 года наибольший удельный вес занимают расчеты с покупателями и заказчиками.

Для формирования отчетности, в отношении отражения НДС в составе сумм выданных авансов, применяется следующий подход: Величина дебиторской задолженности по выданным авансам отражается в активе баланса в оценке с учетом суммы НДС, подлежащей вычету.

Информация о просроченной дебиторской задолженности раскрыта в таблице, приведенной ниже.

Наименование показателя	На 31.12. 2021		На 31.12.2020		На 31.12.2019	
	учтенная по условиям договора	балансовая стоимость	учтенная по условиям договора	балансовая стоимость	учтенная по условиям договора	балансовая стоимость
Всего	35 909	10 158	28 231	23 132	31 309	30 416
В том числе:						
Долгосрочная дебиторская задолженность - всего	23 622	-	4 303	-	-	-
в том числе:						
Прочая	23 622	-	4 303	-	-	-
Краткосрочная дебиторская задолженность - всего	12 288	10 158	23 928	23 132	31 309	30 416
в том числе:						
Расчеты с покупателями и заказчиками	10 935	10 156	22 575	21 779	30 319	29 426
Авансы выданные	2	2	2	2	2	2
Прочая	1 351	-	1 351	1 351	988	988

3.7. Денежные средства и денежные эквиваленты

Состав денежных средств и денежных эквивалентов

Денежные средства и денежные эквиваленты на 31 декабря в составе бухгалтерского баланса и отчета о движении денежных средств представлены следующим образом:

Наименование	31.12.2021	31.12.2020	31.12.2019
Расчетные счета	6 482	4 002	27 633
Депозитные счета	274 000	160 000	30 000
Прочие специальные счета	5	468	759
Итого денежные средства	280 487	164 470	58 392

У Общества нет денежных средств недоступных для использования.

Величина денежных потоков, связанных с расширением масштабов деятельности Общества, включена в денежные потоки от инвестиционных операций.

В составе строки 4221 «Платежи в связи с приобретением, созданием, модернизацией, реконструкцией и подготовкой к использованию внеоборотных активов» отчета о движении денежных средств отражены:

- платежи контрагентам, осуществляющим поставку офисного оборудования в размере 2616 тыс. руб. в 2021 году (1485 тыс. руб. в 2020 году).

Прочие поступления и платежи (тыс.руб)

Наименование	2021	2020
Прочие поступления по текущей деятельности (строка 4119)		
Поступления процентов, начисленных по краткосрочным банковским депозитам до трех месяцев, на остатки денежных средств на расчетных счетах	17 347	14 087
Пени, штрафы неустойки по договорам энергоснабжения и ОРЭМ	10 079	9 843
Возврат от поставщиков	10 179	2 394
Иные поступления	18 852	208
Итого прочие поступления по текущей деятельности	56 458	26 532
Прочие платежи по текущей деятельности (строка 4129)		
Членские взносы в Фонды	5 544	8 218
Затраты на командировки	4 003	4 013
Возврат по решению суда покупателю	4 006	0
Иные платежи	3 004	5 849
Итого прочие платежи по текущей деятельности	16 557	18 080

Наименование	2021	2020
Прочие поступления по инвестиционной деятельности (строка 4219)		
Доходы от ликвидации АО «РБЭФ»	1 428	228 742
Итого прочие поступления по инвестиционной деятельности	1 428	228 742
Прочие платежи по инвестиционной деятельности (строка 4229)		
Итого прочие платежи по инвестиционной деятельности	0	0
	2021	2020
Прочие поступления по финансовой деятельности (строка 4319)		
Итого прочие поступления по финансовой деятельности	0	0
Прочие платежи по финансовой деятельности (строка 4329)		
Итого прочие платежи по финансовой деятельности	0	0

3.8. Капитал и резервы

Уставный капитал

По состоянию на 31.12.2021 уставный капитал АО "ЭСК РусГидро" составляет 11 981 227 368 (Одиннадцать миллиардов девятьсот восемьдесят один миллион двести двадцать семь тысяч триста шестьдесят восемь) рублей.

Структура уставного капитала по категориям акций

Категория тип акции	Обыкновенные именные
Общее количество размещенных акций	11 981 227 368 шт.
Номинальная стоимость 1 акции	1 рубль
Общая номинальная стоимость	11 981 227 368 руб.

Структура акционерного капитала

Наименование владельца ценных бумаг	Доля в уставном капитале по состоянию на:
ПАО "РусГидро"	100 % - 1 акция
АО "ГидроИнвест"	1 акция

Количество акционеров, зарегистрированных в реестре – 2, в том числе количество акционеров, внесенных в список акционеров, имеющих право на участие в годовом общем собрании акционеров – 2.

100% акций АО «ЭСК РусГидро», принадлежащих ПАО "РусГидро" и АО "ГидроИнвест", хранятся в депозитарии ООО «Депозитарные и Корпоративные Технологии».

Акции Общества не обращаются на рынке.

Акции АО "ЭСК РусГидро" работникам Общества, членам Совета Директоров, членам Правления и самому Обществу не принадлежат.

Уставный капитал АО "ЭСК РусГидро" сформирован из нескольких выпусков:

Выпуск	Объем выпуска обыкновенных акции (штук акций)	Сведения о регистрации выпуска
Первый выпуск (при учреждении акционерного общества)	3 012 500 000	зарегистрирован 11.03.2009г. ФСФР России Рег. № 1-01-55437-Е
Второй выпуск	8 968 727 368	зарегистрирован 10.12.13г. ФСФР России Рег. № 1-01-55437-Е-001D (с изменениями от 23.12.2014г.)

В срок, установленный решением о создании, учредители полностью оплатили уставный капитал Общества.

После регистрации изменений в учредительные документы Уставный капитал АО "ЭСК РусГидро" составил 11 981 227 368 (Одиннадцать миллиардов девятьсот восемьдесят одна миллион двести двадцать семь тысяч триста шестьдесят восемь) обыкновенных именных акций одинаковой номинальной стоимостью 1 (один) рубль каждая.

Резервный капитал

Величина резервного капитала формируется из отчислений с чистой прибыли Общества. В связи с тем, что по итогам хозяйственной деятельности за 2016-2019 гг Обществом был получен убыток, то источника для увеличения резервного капитала у Общества не было. По итогам 2020 Общество направило на увеличение резервного капитала 70 070 тыс. руб.

3.9. Кредиты и займы

По состоянию на 31.12.2021 структура заемных средств представлена в таблице, приведенной ниже.

Наименование	Краткосрочные		Долгосрочные	
	Кредиты	Займы	Кредиты	Займы
На 31 декабря 2019 г.	120 000		-	
	-	120 000	-	-
Получено	-	-	-	-
Погашено	-	(120 000)	-	-
Реклассифицировано	-	-	-	-
На 31 декабря 2020 г.				
	-	-	-	-
Получено	-	-	-	-
Погашено	-	-	-	-
Реклассифицировано	-	-	-	-
ИТОГО на 31.12.2021	-	-	-	-

До 08.11.2022 года у Общества имеется возможность привлекать дополнительные денежные средства в размере до 200 000 тыс. руб. сроком до 180 дней по ставке 6,4% годовых в рамках заключенного договора об открытии возобновляемой кредитной линии с ПАО Сбербанк № 8665 от 09 ноября 2020 года.

3.10. Кредиторская задолженность

Структура кредиторской задолженности Общества представлена в таблице, приведенной ниже.

Наименование показателя	Код	Период	Остаток на начало года	Изменения за период				Остаток на конец периода
				поступление			выбыло	
				в результате хозяйственных операций (сумма долга по сделке, операции)	всего причитающихся процентов, штрафов и иные начисления	погашение		
Долгосрочная кредиторская задолженность - всего	5551 5571	за 2021г. за 2020г.	- -	- -	- -	- -	- -	
Краткосрочная кредиторская задолженность - всего	5560 5580	за 2021г. за 2020г.	410 249 332 726	135 175 197 725	- -	(179 840) (120 202)	365 584 410 249	
в том числе:								
расчеты с поставщиками и подрядчиками	5561 5581	за 2021г. за 2020г.	350 605 288 970	79 271 167 680	- -	(158 684) (106 045)	271 193 350 605	
авансы полученные	5562 5582	за 2021г. за 2020г.	35 961 22 537	52 619 27 400	- -	(21 103) (13 976)	67 477 35 961	
расчеты по налогам и взносам	5563 5583	за 2021г. за 2020г.	23 632 21 194	3 285 2 608	- -	(3) (170)	26 914 23 632	
прочая	5566 5586	за 2021г. за 2020г.	51 25	- 37	- -	(50) (11)	1 51	
Итого	5550 5570	за 2021г. за 2020г.	410 249 332 726	135 175 197 725	- -	(179 840) (120 202)	365 584 410 249	

По состоянию на 31.12.2021г. просроченная задолженность и задолженность с истекшим сроком исковой давности в составе кредиторской задолженности отсутствуют.

Для формирования отчетности, в отношении отражения НДС в составе сумм полученных авансов, применяется следующий подход: Сумма начисленного к уплате в бюджет НДС не уменьшает величину кредиторской задолженности по полученным авансам, а отражается в активе баланса в составе прочих оборотных активов.

3.11. Налоги

Налог на добавленную стоимость

Сумма НДС по проданным в отчетном году товарам, продукции, работам, услугам составила 1 241 914 тыс.руб. (в 2020 году – 1 426 183 тыс.руб.). НДС по приобретенным ценностям составил 1 191 352 тыс.руб. (в 2020 году – 1 360 391 тыс.руб.).

По строке 1220 «Налог на добавленную стоимость по приобретенным ценностям» отражены суммы НДС, которые контрагенты предъявили Обществу к оплате при приобретении им товаров (работ, услуг), при этом Общество на конец отчетного периода не приняла их к вычету и не включила в стоимость приобретенных активов или в состав расходов.

По данной строке показываются суммы, по которым Организация предполагает произвести вычет или включение в стоимость сумм НДС в течение 12 месяцев после отчетной даты.

Налог на прибыль организации

Ставка налога на прибыль при расчете отложенных и постоянных налоговых доходов и расходов составляет 20%.

В бухгалтерском балансе Общества отложенные налоговые активы и отложенные налоговые обязательства по налогу на прибыль отражены развернуто, соответственно в качестве внеоборотных активов и долгосрочных обязательств.

Наименование	2021		2020	
	Разница	Налоговый эффект	Разница	Налоговый эффект
Условный расход по налогу на прибыль / (Условный доход по налогу на прибыль)		501 429		365 902
Постоянные налоговые расходы (ПНР)				
<i>По расходам на формирование резервов под обесценение финансовых вложений</i>	-	-	797 266	159 453
<i>По расходам от ликвидации некотируемых финансовых вложений</i>	-	-	165 285	33 057
<i>По иным основаниям</i>	22 485	4 497	6 509	1 301
Итого ПНР	22 485	4 497	969 060	193 811

Постоянные налоговые доходы (ПНД)				
<i>По дивидендам к получению</i>	(528 175)	(105 635)	(355 415)	(71 083)
<i>По доходам от ликвидации некотируемых финансовых вложений</i>	(300 000)	(60 000)	(302 650)	(60 530)
Итого ПНД	(828 175)	(165 635)	(658 065)	(131 613)
Отложенные налоговые активы (ОНА)				
Начисление ОНА				
<i>По оценочным обязательствам</i>	(74 135)	(14 827)	(70 411)	(14 082)
<i>По налоговому убытку прошлых лет</i>	(18 926)	(3 785)	(33 555)	(6 711)
<i>По резервам сомнительных долгов</i>	(1 351)	(270)	(4 745)	(949)
<i>По налоговому убытку текущего периода</i>	(81 262)	(16 252)	(42 174)	(8 435)
<i>По корректировке стоимости котируемых финансовых вложений</i>	-	-	(255 263)	(51 053)
<i>По основным средствам, в т.ч. различия в суммах амортизации основных средств в бухгалтерском и налоговом учете</i>	(8)	(2)	-	-
Погашение ОНА				
<i>По основным средствам, в т.ч. различия в суммах амортизации основных средств в бухгалтерском и налоговом учете</i>	-	-	548	110
<i>По оценочным обязательствам</i>	69 546	13 909	67 106	13 421
<i>По налоговому убытку прошлых лет</i>	59 870	11 974	78 830	15 766
<i>По резервам сомнительных долгов</i>	1 445	289	539	108
<i>По налоговому убытку текущего периода</i>	81 252	16 250	42 174	8 435
<i>По корректировке стоимости котируемых финансовых вложений</i>	750	150	331 365	66 273
Итого изменение ОНА для целей расчета налога на прибыль	37 189	7 438	114 770	22 883
Отложенные налоговые обязательства (ОНО)				
Начисление ОНО				
<i>По основным средствам, в т.ч. различия в суммах амортизации основных средств в бухгалтерском и налоговом учете</i>	1 850	370	0	0
<i>По резервам сомнительных долгов</i>	2 214	443	14 592	2 918
<i>По корректировке стоимости финансовых вложений</i>	1 978 334	395 667	1 974 366	394 872
Погашение ОНО				
<i>По основным средствам, в т.ч. различия в суммах амортизации основных средств в бухгалтерском и налоговом учете</i>	(549)	(110)	(950)	(190)
<i>По резервам сомнительных долгов</i>	(5 992)	(1 198)	(7 194)	(1 439)

По корректировке стоимости финансовых вложений	(368 099)	(73 620)	0	0
Итого изменение ОНО для целей расчета налога на прибыль	1 607 758	321 552	1 980 814	396 162
Итого текущий налог на прибыль		11 301		9 055
Налог на прибыль		340 291		428 100

3.12. Оценочные обязательства

В течение отчетного периода у Общества не существовало событий хозяйственной жизни, а также маловероятно наступление (ненаступление) одного или нескольких будущих неопределенных событий, не контролируемых Обществом, вследствие которых может возникнуть условное обязательство (условный актив) на отчетную дату. Таким образом, Общество условные обязательства и условные активы на отчетную дату не формирует.

Обществом на конец отчетного периода были созданы следующие оценочные обязательства:

Наименование показателя	Остаток на начало года	Признано	Погашено	Списано как избыточная сумма	Остаток на конец периода
1	3	4	5	6	7
Оценочные обязательства - всего	66 933	82 411	(72 140)	(5 681)	71 522
в том числе:					
резерв на предстоящую выплату отпусков	8 403	19 761	(15 540)	(3 753)	8 871
резерв на выплату вознаграждения по итогам работы за год	58 529	62 650	(56 600)	(1928)	62 651

3.13. Условные обязательства

Судебные разбирательства

Общество не является ответчиком в судебных процессах. С налоговыми органами судебных споров в отчетном периоде не было. Обществом в качестве истца поданы следующие иски:

Номер и дата иска	Статус Общества	Наименование стороны спора	Сумма иска, тыс. руб.	Причина судебного разбирательства, комментарии
A11-7321/2019 28.05.2019	Истец	ООО «Владимиртеплогаз»	101	Взыскание процентов за пользование чужими денежными средствами за неисполнение обязательств по оплате поставленной электрической энергии (мощности) по договору энергоснабжения
A11-4405/2020 07.05.2020	Истец	ООО «Владимиртеплогаз»	810	Взыскание неустойки за неисполнение обязательств по оплате поставленной электрической энергии (мощности) по договору энергоснабжения

A11-5057/2020 22.05.2020	Истец	ПАО «МРСК Центра и Приволжья» (ПАО «Россети Центр и Приволжье»)	5708	Возврат неосновательного обогащения в виде переплаты за оказанные услуги по передаче электрической энергии по договору оказания услуг по передаче
Итого			6 619	

3.14. Выручка от продаж

Основным видом деятельности Общества в отчетном году является торговля электрической энергией различным потребителям. Также Общество оказывало услуги по обеспечению участия в торговле электрической энергией и мощностью на ОРЭМ и РРЭ и услуги управления.

Доходы по обычным видам деятельности представлены в таблице, приведенной ниже.

Наименование показателя	2021	2020
Доходы, в т.ч.:	6 200 308	7 087 447
От реализации электроэнергии	5 873 609	6 762 741
От оказания услуг управления	291 474	280 959
Прочие услуги, всего	35 224	43 747
в том числе:		
Оказание услуг энерготрейдинга	30 117	29 966

3.15. Расходы по обычным видам деятельности

Себестоимость продаж Общества сформирована в связи с продажей готовой продукции, услуг по видам:

Наименование показателя	2021	2020
Затраты на производство	(5 851 785)	(6 722 092)
На покупку электроэнергии	(4 331 627)	(4 890 342)
На транспортировку	(1 520 158)	(1 831 750)
Управленческие расходы	(296 923)	(285 246)
Затраты на оплату труда	(183 970)	(180 997)
Отчисления на социальные нужды	(36 128)	(37 053)
Материальные расходы	(2 772)	(2 484)
Амортизация	(2 322)	(2 118)
Прочие	(71 732)	(62 594)

3.16. Прочие доходы и прочие расходы

Прочие доходы

Наименование показателя	2021	2020
Проценты к получению (строка 2320)	22 073	14 200
Доходы от участия в других организациях (дивиденды) (строка 2310)	528 175	355 415
Прочие доходы (строка 2340), всего	2 296 924	2 744 916
в том числе:		
Доход полученный в результате ликвидации дочернего общества	1 428	302 138
Доход полученный в результате продажи дочернего общества	300 000	
Прибыль от переоценки акций	1 979 085	2 424 276

Наименование показателя	2021	2020
Доход от сокращения излишне начисленных резервов и оценочных обязательств	5 698	7 065
Прочие доходы, всего	12 141	11 437
в том числе:		
Доходы по признанным и присужденным санкциям	8 329	11 437
Доход от продажи иностранной валюты	-	-

Прочие расходы

Наименование показателя	2021	2020
Проценты к уплате (строка 2330)	-	-
Прочие расходы (строка 2350), всего	(391 628)	(1 365 132)
в том числе:		
Расходы в связи с реализацией и иным выбытием оборудования, НЗС	-	(14 920)
Выбытие финансовых вложений (по стоимости с учетом резерва)	-	(165 285)
Начисление резерва по сомнительной дебиторской задолженности	(7 205)	(461)
Создание резерва под обесценение финансовых вложений		(797 266)
Курсовая разница	-	-
Услуги банка	(121)	(127)
Членские взносы, вступительные и прочие взносы	(6 754)	(7 008)
Прочие расходы	(6 684)	(4 638)
Убыток от переоценки акций	(368 099)	(373 295)
Штрафы, пени и неустойки к уплате	(693)	(251)
Выплаты согласно Положению о материальном стимулировании	(1 643)	(1027)
Учет прав депонента на ЦБ и хранение ЦБ	(430)	(854)

3.17. Прибыль (убыток) на акцию

Наименование показателя	2021	2020
Базовая прибыль за отчетный год, тыс. руб.	2 166 723	1 401 337
Средневзвешенное количество обыкновенных акций в обращении в течение отчетного года, шт. акций	11 981 227 368	11 981 227 368
Базовая прибыль на акцию, тыс. руб. (строка 2900 отчета о финансовых результатах)	0,000181	0,000117

Базовая прибыль на акцию по итогам отчетного года составил 0,181 руб. на одну акцию.

Разводненная прибыль на акцию не рассчитывалась в связи с отсутствием факторов, дающих разводняющий эффект на показатель базовой прибыли на акцию.

В 2021 году Общее собрание акционеров приняло решение не выплачивать дивиденды по обыкновенным акциям Общества по результатам 2020 года, согласно протоколу №1324пр от 13.05.2020г. В 2020 году дивиденды также не начислялись и не выплачивались.

3.18. Связанные стороны

Основное общество и преобладающие общества

В ходе своей обычной деятельности Общество совершает операции с предприятиями, являющимися связанными сторонами в соответствии с российским законодательством.

Основными связанными сторонами Общества являются компании, которые входят в Группу компаний РусГидро.

Полный список связанных сторон по состоянию на 31 декабря 2021 года представлен на сайте:

<https://esc-rushydro.ru/files/esc-rushydro.ru/Spisok%20affilirovannyh%20lic%20АО%20%С2%ABESK%20РусГидро%С2%BB%20на%2031.12.2021.pdf>

Основным владельцем Общества является ПАО «РусГидро», основным акционером ПАО «РусГидро» является Российская Федерация.

Суммы операций и остатки расчетов со связанными сторонами раскрываются по отдельности для следующих групп связанных сторон, имеющих различный характер взаимоотношений с Обществом:

Основное хозяйственное общество (ПАО «РусГидро»);

Дочерние и зависимые общества:

Компании	Признак связи	Доля в УК на 31.12.2021, %	Доля в УК на 31.12.2020, %
ПАО "РЭСК"	Дочерняя компания	90,52%	90,52%
ПАО "Красноярскэнергосбыт"	Дочерняя компания	51,75%	51,75%
АО "Чувашская энергосбытовая компания"	Дочерняя компания	-	100,00%
АО "Гидроинвест"	Зависимая компания	21,23%	21,23%

Прочие связанные стороны.

К прочим связанным сторонам Общество относит группу лиц, являющихся аффилированными для ПАО «РусГидро», информация размещена в сети интернет: <http://www.rushydro.ru/upload/iblock/dd1/SAL-na-31.12.2021.pdf>

Продажи связанным сторонам

Связанные стороны:	2021	2020
Основное хозяйственное общество		
ПАО "РусГидро"	-	-
Дочерние и зависимые общества		
ПАО "Красноярскэнергосбыт"	148 555	142 111
ПАО "РЭСК"	44 604	42 129
Прочие связанные стороны		
ПАО "ДЭК"	89 267	84 167
ООО "СНРГ"	492	844
Итого по связанным сторонам	282 918	269 251

Продажа готовой продукции и оказание услуг связанным сторонам осуществлялись Обществом по рыночным ценам в 2021 и 2020 гг.

Закупки у связанных сторон

Стоимость приобретенных товаров, продукции, работ, услуг, оказанных связанными сторонами, составила:

Связанные стороны:	2021	2020
Основное хозяйственное общество		
ПАО "РусГидро"	351 262	791 494
Дочерние и зависимые общества		
ПАО "Красноярскэнергосбыт"	55 100	58 423
ПАО "РЭСК"	47 686	44 249
Прочие связанные стороны		
ООО "СНРГ"	18 428	18 428
АО "ТК РусГидро"	8 493	7 721
ООО "РусГидро ИТ сервис"	19 103	15 269
АО "РГС"	101	104
ПАО "Передвижная энергетика"	257	-
АО "Гидроинвест"	1	-
Итого по связанным сторонам	500 431	935 688

Операции закупок у связанных сторон проводились на обычных коммерческих условиях.

Состояние расчетов со связанными сторонами

Дебиторская задолженность по расчетам со связанными сторонами

Связанные стороны:	31.12.21	31.12.20	31.12.19
АО «ДЭК»		26 000	-
ПАО "Красноярскэнергосбыт"	5 025	8 398	8 406
ПАО "РЭСК"	2 394	2 040	885
ООО "СНРГ"		169	84
ПАО "РусГидро"	1 292 431	464 193	103
Итого	1 299 850	500 800	9 478

Кредиторская задолженность по расчетам со связанными сторонами

Связанные стороны:	31.12.21	31.12.20	31.12.19
ПАО "Красноярскэнергосбыт"	2 404	2 658	10 289
ПАО "РЭСК"	5 120	4 923	5 058
ООО "СНРГ"	-	1 843	4 799
ПАО "РусГидро"	22 062	69 764	67 505
АО "ТК РусГидро"	764	-	690
ООО "РусГидро ИТ сервис"	1 878	1 714	1 498
ПАО "Передвижная энергетика"	19		
АО "Гидроинвест"	1	-	-
Итого	32 248	80 902	89 839

Представленная в таблице дебиторская задолженность связанных сторон отражена как краткосрочная без резерва сомнительных долгов. На 31.12.2021 резерв по сомнительным долгам связанных сторон не создавался. В составе дебиторской

задолженности отражен беспроцентный займ ПАО «РусГидро» в размере _1 292 332 тыс.рублей.

Займы, полученные от связанных сторон:

Показатель	2021	2020
Займы от ПАО "РусГидро"		
Задолженность на 1 января по займам	-	120 000
Задолженность на 1 января по %	-	-
Получено в отчетном году займов	-	-
Начислено в отчетном году %	-	-
Возвращено в отчетном году займов	-	120 000
Возвращено в отчетном году %	-	-
Задолженность на 31 декабря по займам	-	-
Задолженность на 31 декабря по %	-	-

Информация о финансовых вложениях и созданных резервов под обесценение финансовых вложений в части связанных сторон отражена в пункте 3.4 Пояснений к бухгалтерскому балансу и отчету о финансовых результатах.

Займы, выданные связанным сторонам, отраженные в составе краткосрочных финансовых вложений:

Показатель	2021	2020
Займы, выданные ПАО "РусГидро"		
Задолженность на 1 января по займам	-	-
Выдано в отчетном году займов	-	-
Возвращено в отчетном году займов	-	-
Задолженность на 31 декабря по займам	-	-

Начисленные дивиденды

Дочернее общество	2021	2020
ПАО "Красноярскэнергосбыт"	256 226	240 140
ПАО "РЭСК"	271 949	115 275
Итого:	528 175	355 415

Денежные потоки по операциям со связанными сторонами

Денежные потоки	2021	2020
Денежные потоки от текущих операций		
Поступления		
ПАО "ДЭК"	110 933	62 500
ПАО «Красноярскэнергосбыт»	151 365	135 640
ПАО "РЭСК"	44 416	42 194
ПАО "РусГидро"	221	9
ООО "СНРГ"	633	773
Платежи		
ПАО "РусГидро"	(391 177)	(789 654)
ПАО "РЭСК"	(47 630)	(45 390)

Денежные потоки	2021	2020
ПАО «Красноярскэнергосбыт»	(55 312)	(58 304)
ООО "СНРГ"	(19 963)	(20 891)
АО «РГС»	(101)	(104)
ООО "РусГидро ИТ сервис"	(18 966)	(15 088)
АО "ТК РусГидро"		(8 295)
ПАО "Передвижная энергетика"	(241)	-
Денежные потоки от инвестиционной деятельности		
Поступления		
ПАО "Красноярскэнергосбыт"	256 226	240 140
ПАО "РЭСК"	271 949	115 275
Платежи		
ПАО "РусГидро"	828 175	(464 157)
Денежные потоки от финансовых операций		
Платежи		
ПАО "РусГидро"	-	(120 000)

Вознаграждения основному управленческому персоналу

К основному управленческому персоналу Общество относит членов Совета директоров, Генерального директора Общества и заместителя Генерального директора по сбыту. Их списки приведены в разделе «Общие сведения» пояснений к бухгалтерской (финансовой) отчетности.

В 2021г. Общество членам Совета директоров начислило вознаграждение в общей сумме 603 тыс. руб.

За отчетный период единоличный исполнительный орган в лице генерального директора Общества не менялся. Общий объем выплат генеральному директору и его заместителю за 2021 год составил 26 878 тыс. руб.

Все вознаграждения основному управленческому персоналу являются краткосрочными.

3.19. Обеспечения обязательств и платежей

По состоянию на 31.12.2021 Общество не является поручителем по обязательствам перед третьими лицами.

3.20. События после отчетной даты

Существенных событий после отчетной даты не имеется.

Генеральный директор
АО «ЭСК РусГидро»

Главный бухгалтер
АО «ЭСК РусГидро»

«9» марта 2022 г.



В.А. Кимерин

К.В. Пермяков