

РусГидро

УТВЕРЖДЕН
решением годового Общего собрания
акционеров «05» июня 2018 года
Протокол от 05.06.2018 № 12

Годовой отчет
Акционерного общества
«Энергосбытовая компания РусГидро»
(АО «ЭСК РусГидро»)
по результатам работы за 2017 год

Генеральный директор
АО «ЭСК РусГидро»
«__» _____ 2018г.

/ В.А. Кимерин /

СОДЕРЖАНИЕ

Обращение к акционерам

Раздел 1. Развитие Общества

- 1.1. Об Обществе и его положении в отрасли
- 1.2. Стратегические цели
- 1.3. Приоритетные задачи и перспективы развития Общества
- 1.4. Управление рисками
- 1.5. Основные достижения в 2017 году

Раздел 2. Корпоративное управление

- 2.1. Работа органов управления и контроля
- 2.2. Отчет Совета директоров
- 2.3. Уставный капитал
- 2.4. Структура акционерного капитала
- 2.5. Общество на рынке ценных бумаг
- 2.6. Участие в других организациях
- 2.7. Отчет о существенных сделках

Раздел 3. Производство

- 3.1. Основные производственные показатели

Раздел 4. Экономика и финансы

- 4.1. Основные финансово-экономические показатели деятельности Общества
- 4.2. Финансовая отчетность Общества за 2017 год. Аналитический баланс. Анализ структуры активов и пассивов. Расчет чистых активов Общества
- 4.3. Анализ эффективности и финансовой устойчивости Общества
- 4.4. Анализ дебиторской задолженности
- 4.5. Анализ кредиторской задолженности и краткосрочных займов и кредитов
- 4.6. Распределение прибыли и дивидендная политика

Раздел 5. Инвестиции

- 5.1. Инвестиционная деятельность в форме капитальных вложений

Раздел 6. Инновации

- 6.1. Инновации

Раздел 7. Охрана здоровья работников и повышение безопасности труда

Контакты и иная справочная информация для акционеров и инвесторов

Приложения:

1. Бухгалтерский отчет за 2017 год
2. Заключение Аудитора
3. Заключение Ревизионной комиссии
4. Сделки Общества

Обращение к акционерам АО «ЭСК РусГидро»

Уважаемые акционеры!

Прошедший 2017 год для АО «ЭСК РусГидро» был непростым. Хочу поблагодарить всех, кто способствовал стабильной работе АО «ЭСК РусГидро» - менеджмент и коллектив Компании, за плодотворное сотрудничество, которое позволило выполнить поставленные перед Обществом задачи и создать предпосылки для дальнейшего развития.

Это был год последовательного развития, совершенствования работы с клиентами, повышения качества их обслуживания. Благодаря нашему опыту, мы смогли перестроить, где это необходимо систему взаимоотношений с потребителями и партнерами, учесть все законодательные нововведения, найти компромиссы и решения. Год был тяжелым, но мы заканчиваем его в плюсе, тем самым, доказывая успешность выбранного курса.

Одним из основных принципов деятельности Компании была и остается ориентация на эффективное и качественное управление энергосбытовыми компаниями, создание благоприятных условий для осуществления ими своей деятельности, направленной на потребителя. Тесное взаимодействие с каждым потребителем и установление длительных партнерских отношений неизменно оказывают позитивное влияние на уровень платежей и имидж Группы сбытовых компаний АО «ЭСК РусГидро».

Анализ результатов работы АО «ЭСК РусГидро» за 2017 год показывает, что компанией решены следующие задачи:

- обеспечена надежность поставок электроэнергии на территории обслуживания компаний, входящих в Группу ЭСК РусГидро;
- обеспечен определённый законодательством уровень качества обслуживания потребителей компаний, входящих в Группу ЭСК РусГидро;
- обеспечена стабильная и эффективная работа энергосбытовых компаний Группы ЭСК РусГидро на розничном и оптовом рынках электроэнергии.

2017 год ознаменован расширением географии присутствия АО «ЭСК РусГидро», к группе ЭСК РусГидро присоединилась ПАО «Дальневосточная энергетическая компания», являющаяся крупнейшей энергосбытовой компанией на территории четырех субъектов Дальнего Востока Российской Федерации на протяжении уже одиннадцати лет.

В 2017 году компании Группы АО «ЭСК РусГидро», занимающие лидирующие позиции на рынке продаж электроэнергии в регионах присутствия, активно осуществляли мероприятия по повышению качества предоставляемых услуг при одновременном снижении их себестоимости с целью получения устойчивого конкурентного преимущества на розничном рынке электроэнергии и увеличения своей прибыльности. Одновременно с этим Общество осуществляло мероприятия по повышению уровня собираемости денежных средств за отпущенную электроэнергию и улучшению платежной дисциплины потребителей с целью сохранения устойчивого финансового положения и сокращения расходов на обслуживание заёмных средств.

Неотъемлемой частью отлаженной работы Компании является также развитая система корпоративного управления, высокая информационная открытость и прозрачность. Советом директоров Общества в отчетном году проведено 18 заседаний. В центре внимания Совета директоров были вопросы определения приоритетных направлений деятельности Компании, оптимизации расходов и повышения эффективности работы Общества, повышение ценности Группы ЭСК РусГидро, а также сохранение клиентской базы и доли сегмента ЭСК РусГидро на российском энергосбытовом рынке в условиях усиления конкурентного давления. Принятые в 2017 году решения способствовали достижению одной из главных целей группы сбытовых компаний ЭСК РусГидро – обеспечение реализации права любого добросовестного потребителя на надежную и бесперебойную поставку электроэнергии в объеме, соответствующем его потребностям.

Стратегическими целями АО «ЭСК РусГидро» и компаний Группы являются:

- максимизация прибыли и повышение капитализации компаний;
- сохранение устойчивого финансового состояния и статусов гарантирующего поставщика;
- сохранение и расширение существующей клиентской базы;
- повышение производительности бизнес-процессов и эффективности системы управления компанией.

В рамках сформулированной стратегии ключевыми задачами АО «ЭСК РусГидро» в отношении управляемых Обществ являются:

- оптимизация структуры закупок электроэнергии на ОРЭМ ;
- оптимизация операционных расходов, при условии необходимого развития материально-технической базы;
- увеличение активов компании, направленных на повышение эффективности основной деятельности компании;
- автоматизация бизнес-процессов, процедур и документооборота;
- повышение качества обслуживания клиентов, в том числе за счет предоставления дополнительных услуг и повышение лояльности клиентов;
- развитие платежной инфраструктуры и организация мероприятий по улучшению платежной дисциплины потребителей;
- создание и развитие собственной системы учета потребления электрической энергии для бытовых потребителей;
- поддержание позитивного имиджа компаний;
- развитие непрофильных видов деятельности;
- сохранение кадрового потенциала компании, повышение квалификации персонала, развитие чувства приверженности корпоративным интересам и личной заинтересованности в результатах деятельности компании.

В сложных экономических условиях 2018 года перед компанией на первый план выдвигаются следующие задачи:

- недопущение роста просроченной дебиторской задолженности, для чего в компании в 2017 году разработан и реализуется комплексный план мероприятий по её снижению;
- разработка и реализация антикризисной программы;
- снижение долговой нагрузки;
- оптимизация издержек компании, на что направлена разработанная в компании программа управления издержками.
- повышение эффективности процессов обслуживания потребителей за счёт сокращения сроков выставления платежных документов потребителям – юридическим лицам и развития инструментов заочного и дистанционного обслуживания граждан-потребителей.

Понимая всю важность стоящих перед Обществом задач, АО «ЭСК РусГидро» и в 2018 году будет прилагать максимальные усилия для их реализации. Мы уверены, что консолидация сил работников компании, менеджмента и ее акционеров позволит Обществу в непростых экономических условиях сохранить высокие производственные и финансовые результаты, уверенно идти по пути развития компании и ее успешному продвижению в конкурентной среде.

Генеральный директор
АО «ЭСК РусГидро»
«__» _____ 2018 г.



/В.А. Кимерин/

Раздел 1. Развитие Общества

1.1. Об Обществе и его положении в отрасли

Краткая история создания АО «ЭСК РусГидро».

С 01.07.2008 Общество входит в Группу РусГидро. Перечень юридических и физических лиц, входящих в группу лиц ПАО «РусГидро», представлен в рамках списка аффилированных лиц ПАО «РусГидро» на странице в сети Интернет: <http://www.rushydro.ru/investors/disclosure/affiliated/>

ПАО «РусГидро» владеет 100% - 1 акция обыкновенных именных акций Общества.

АО «ЭСК РусГидро» было создано в ноябре 2008 года ПАО «РусГидро» и Фондом развития возобновляемых источников энергии «Новая Энергия». В оплату уставного капитала Акционерного общества «Энергосбытовая компания РусГидро» участниками были переданы:

- 100 % акций АО «Чувашская энергосбытовая компания»,
- 49,00 % акций ПАО «РЭСК»;
- 51,75 % акций ПАО «Красноярскэнергосбыт».

По состоянию на 31.12.2017 года в состав акционеров АО «ЭСК РусГидро» входят:

- ПАО «РусГидро» с долей владения 100% - 1 акция;
- и стопроцентное дочернее общество ПАО «РусГидро» АО «Гидроинвест», с долей владения – 1 акция.

01.12.2012г. акционеры компаний ПАО «Красноярскэнергосбыт» и АО «Чувашская энергосбытовая компания», входящих в группу РусГидро, передали полномочия единоличного исполнительного органа (ЕИО) управляющей организации – АО «ЭСК РусГидро».

21.12.2016г. решением внеочередного Общего собрания акционеров ПАО «РЭСК» (входящей в группу РусГидро) принято решение о передаче полномочий единоличного исполнительного органа ПАО «РЭСК» управляющей организации АО «ЭСК РусГидро».

С 01.07.2017 полномочия единоличного исполнительного органа ПАО «ДЭК» переданы управляющей организации – АО «ЭСК РусГидро», на основании решения годового Общего собрания акционеров ПАО «ДЭК».

Энергосбытовая деятельность ПАО «РусГидро» консолидирована под управлением АО «ЭСК РусГидро». Основной профильной деятельностью является поставка электроэнергии как непосредственно, так и через подконтрольные сбытовые компании, являющиеся гарантирующими поставщиками в 4 регионах РФ (ПАО «ДЭК», ПАО «Красноярскэнергосбыт», ПАО «РЭСК», АО «Чувашская энергосбытовая компания»).

Консолидация энергосбытовых активов и создание единой энергосбытовой структуры АО «ЭСК РусГидро» направлены на:

- внедрение единых стандартов деятельности, соответствующих утвержденным корпоративным стандартам ПАО «РусГидро»;
- создание единого розничного торгового бренда, единых стандартов предоставления услуг розничным потребителям;
- расширение сферы деятельности на территорию иных субъектов РФ;
- создание центра компетенции в области розничной сбытовой деятельности;
- минимизация издержек за счет централизации части функций приобретенных энергосбытовых компаний в Обществе, как в специализированном ДЗО ПАО «РусГидро»;
- увеличение доходности ПАО «РусГидро», через выстраивание вертикально интегрированного холдинга;
- получение гарантированных потребителей электроэнергии, производимой гидроэлектростанциями ПАО «РусГидро».

По состоянию на 31 декабря 2017 года численность работников АО «ЭСК РусГидро» составила 52 человека.

Местонахождение.

Место нахождения Общества: Российская Федерация, г. Москва, ул. Архитектора Власова, д. 51.

Описание основных видов деятельности.

В соответствии с п. 3.2. Устава Общества для получения прибыли Общество вправе осуществляет следующие виды деятельности:

- торговля электроэнергией;
- капиталовложения в ценные бумаги;
- капиталовложения в собственность;
- покупка электрической энергии на оптовом и розничных рынках электрической энергии (мощности);
- реализация (продажа) электрической энергии на оптовом и розничных рынках электрической энергии (мощности) потребителям (в том числе гражданам); оказание услуг третьим лицам, в том числе по сбору платежей за отпускаемые товары и оказываемые услуги;
- оказание услуг по организации коммерческого учета;
- инвестиционная деятельность;
- оказание консалтинговых и иных услуг, в т.ч. агентских;
- иные виды деятельности.

Группа компаний АО «ЭСК РусГидро» занимает одну из лидирующих позиций в энергосбытовом бизнесе России.

Основной целью Общества является максимизация прибыли, повышение капитализации компаний Группы РусГидро, а также сохранение устойчивого финансового состояния.

1.2. Стратегические цели

Общество стремится к увеличению фундаментальной стоимости, росту инвестиционной привлекательности и ценности при обязательном обеспечении надежного и безопасного функционирования объектов Общества.

1.3. Приоритетные задачи и перспективы развития Общества

Приоритетные задачи Общества определяются в соответствии с положениями Стратегии развития Группы РусГидро на период до 2020 года с перспективой до 2025 года, утвержденной Советом директоров ПАО «РусГидро» (протокол от 08.06.2016 №238).

В рамках достижения стратегической цели АО «ЭСК РусГидро» как Единоличный управляющий орган ПАО «Красноярскэнергосбыт», АО «Чувашская энергосбытовая компания», ПАО «ДЭК» и ПАО «РЭСК», решает следующие приоритетные задачи:

1. **Нормативно-методическое обеспечение деятельности управляемых сбытовых компаний** в том числе актуализация ранее разработанных методик, стандартов и регламентов на основании практики их применения и изменений действующего законодательства, обеспечение контроля их исполнения.
2. **Активное участие в отраслевой нормотворческой деятельности**, в частности, в вопросах тарифообразования, в целях защиты экономических интересов управляемых сбытовых компаний.
3. **Повышение операционной эффективности деятельности управляемых сбытовых компаний** и Общества в первую очередь за счет работы с дебиторской задолженностью, оказания

дополнительных платных сервисов, управления маржинальной доходностью от продажи электрической энергии (мощности).

4. **Повышение качества работы управляемых энергосбытовых компаний с дебиторской задолженностью.** В том числе через обеспечение работы управляемых сбытовых компаний с потребителями, сетевыми организациями и органами власти в соответствии с требованиями постановления Правительства Российской Федерации от 24.05.2017 №624.

5. **Наращивание компетенций управляемых сбытовых компаний в части дополнительных платных сервисов,** в том числе с привлечением услуг сторонних организаций. Расширение перечня услуг за счет смежных направлений, в том числе финансовых услуг, и увеличение числа площадок для оказания услуг.

6. **Дальнейшее создание в управляемых сбытовых компаниях единых расчетно-кассовых центров** с предоставлением широкого спектра сопутствующих услуг.

7. **Внедрение новых технологических и клиентских сервисов** на пилотных территориях с последующим тиражированием на все управляемые сбытовые компании.

8. **Дальнейшее наращивание компетенций ПАО «ДЭК»** в части оказания услуг компаниям Дальнего Востока по сбыту электрической и тепловой энергии.

9. **Оптимизации портфеля непрофильных активов Общества** (ликвидация непрофильных активов, не соответствующих стратегическим целям Общества и не формирующих для Общества дополнительных доходов).

10. **Разработка единой стратегии управления персоналом** в управляемых сбытовых компаниях и Обществе (развитие и обучение персонала, формирование кадрового резерва, стандартизация оплаты труда и материального стимулирования, охрана труда, и т.д.).

Для решения приоритетных задач в 2017 г. было сделано:

- Разработана Модель управления ПАО «ДЭК» сбытом тепловой энергии, производимой АО «ДГК».
- Построен эффективный механизм управления временно свободными денежными средствами.
- Заключены пилотные энергосервисные контракты.

В 2018 году Общество планирует реализовать мероприятия Программы развития сбытовой деятельности Группы РусГидро на 2017-2019 гг. (одобрена Правлением ПАО «РусГидро», протокол от 10.04.2017 №1037пр/1), которая в большей степени направлена на построение новой модели управления энергосбытовой деятельностью на Дальнем Востоке и предусматривает повышение экономической эффективности активов Группы РусГидро:

- Управление со стороны ПАО «ДЭК» сбытом тепловой энергии, производимой АО «ДГК»
- Управление со стороны ПАО «ДЭК» сбытом электрической и тепловой энергии в изолированных системах .
- Снижение ссудной задолженности ПАО «ДЭК»
- Увеличение выручки от реализации дополнительных платных сервисов.

1.4. Управление рисками

Указанные ниже риски могут существенно повлиять на операционную деятельность, активы, ликвидность, инвестиционную деятельность Общества. Они определяются спецификой отрасли и деятельности Общества, политической и экономической ситуацией в стране и регионе.

Некоторые риски, которые не являются значимыми на данный момент, могут стать материально существенными в будущем. Все оценки и прогнозы, представленные в данном Годовом отчете, должны рассматриваться в контексте с данными рисками.

В целях минимизации рисков в Обществе ведется постоянная работа по их выявлению и оценке.

В рамках утвержденной в Обществе Политики в области внутреннего контроля и управления рисками 22.09.2017г. был утвержден Советом директоров АО «ЭСК РусГидро» актуализированный «План управления рисками АО «ЭСК РусГидро» на 2017-2018гг.», в котором перечислены основные риски, назначены ответственные исполнители за исполнение мероприятий по управлению рисками со сроками предоставления отчетов об исполнении в Обществе. Риски ранжированы по рейтингу существенности для Общества.

Отраслевые и рыночные риски

Наиболее существенным отраслевым риском являются неблагоприятные изменения законодательства в отрасли электроэнергетики (ужесточение регулярных требований по лицензированию).

Для минимизации данного риска Общество осуществляет постоянный мониторинг иницируемых и рассматриваемых изменений в законодательство, которые в перспективе могут оказать влияние на его деятельность.

Риск, связанный с возможной потерей потребителей.

Среди рыночных рисков важнейшим является риск ухода крупных потребителей Управляемых обществ на обслуживание к независимым энергосбытовым компаниям или самостоятельного их выхода на оптовый рынок электроэнергии и мощности.

АО «ЭСК РусГидро», являясь единоличным исполнительным органом дочерних энергосбытовых компаний, осуществляет деятельность по управлению гарантирующими поставщиками на территориях Дальнего Востока, Красноярского края, Чувашской Республики и Рязанской области. Одним из значительных рисков для Управляемых и дочерних обществ является потеря крупных потребителей «группы риска», переходящих на самостоятельную работу на оптовом рынке электрической энергии и мощности (ОРЭМ) либо переходящих на обслуживание к нерегулируемым энергосбытовым компаниям, также осуществляющим покупку электрической энергии в отношении перешедших к ним потребителей на ОРЭМ.

К категории потребителей «группы риска» относятся крупные потребители Управляемых обществ, риск ухода которых из периметра компаний АО «ЭСК РусГидро» представляется весьма вероятным. К основным признакам отнесения потребителей к «группе риска» относятся следующие:

- ✓ высокий уровень платёжеспособности потребителей (привлекательность для нерегулируемых энергосбытовых компаний);
- ✓ очевидные или возможные экономические преимущества от выхода на ОРЭМ;
- ✓ малый срок окупаемости затрат связанный с выходом на ОРЭМ;
- ✓ корпоративные решения, принятые в холдинговых структурах, в т.ч. в связи с созданием корпоративной энергосбытовой организации.

При переходе к независимым энергосбытовым компаниям крупных и платежеспособных клиентов у Общества и Управляемых обществ возникают риски кассовых разрывов при не поступлении денежных средств от потребителей электрической энергии и обязательствами Общества при расчетах на оптовом рынке энергии, что может привести к возникновению финансовых гарантий, с сетевыми организациями и прочими контрагентами.

Предполагаемые действия менеджмента Компании для снижения рыночных рисков и в целях сохранения клиентской базы:

- ✓ взаимодействие с регулирующими органами по установлению дифференцируемой сбытовой надбавки в целях осуществления реальной конкурентной борьбы гарантирующих поставщиков и нерегулируемых энергосбытовых компаний за крупных потребителей;
- ✓ выстраивание индивидуальных отношений с крупными потребителями через АО «ЭСК РусГидро», ведение гибкой ценовой политики в отношении средневзвешенных нерегулируемых цен, транслируемых с ОРЭМ и используемых для определения конечной цены для потребителей, поддержка цен на едином ценовом уровне по сравнению со средневзвешенными нерегулируемыми ценами других участников ОРЭМ, действующих в регионе;
- ✓ формирование репутации надёжного и добросовестного партнёра у потребителей;
- ✓ введение новых опций при работе с клиентами: развитие качественно новых видов сервиса по обслуживанию потребителей с применением электронной почты, личного кабинета, ЭЦП, учёт потребностей и ожиданий клиентов, строгое соблюдение обязательств;
- ✓ совершенствование процессов сбыта электроэнергии путём внедрения дополнительных технологий, удовлетворяющих действующему законодательству и растущим требованиям потребителей (;
- ✓ оказание дополнительных энергосервисных услуг, таких как энергоаудит, имеющих своей конечной целью выработку предложений по внедрению энергосберегающих технологий и оптимизацию работы энергетического оборудования.

Региональные риски

АО «ЭСК РусГидро» представлено четырьмя дочерними обществами на территории следующих регионов Российской Федерации: ПАО «Дальневосточная энергетическая компания» - в Приморском крае, Хабаровском крае, Амурской области и Еврейской автономной области, ПАО «Красноярскэнергосбыт» – в Красноярском крае, ПАО «РЭСК» – в Рязанской области, АО «Чувашская энергосбытовая компания» – в Чувашской Республике.

Аналитика инвестиционной привлекательности регионов показывает, что районы присутствия АО «ЭСК РусГидро» относятся к числу регионов с незначительным уровнем регионального риска.

Приморский край с точки зрения инвестиционной привлекательности имеет ряд неоспоримых преимуществ. Одним из наиболее весомых является выгодное географическое положение — близость к потенциальным инвесторам, ведущим азиатским странам (КНР, КНДР, Япония, Республика Корея). На сегодняшний день выявлен ряд приоритетов социально-экономического развития Приморского края, а именно производство и транспортировка углеводородного сырья, туризм, судо- и автомобилестроение, рыбопереработка и марикультура.

Хабаровский край - крупный промышленный регион, где развиты машиностроение, нефтепереработка, лесопереработка, энергетика, горнодобывающая, рыболовство и другие отрасли. Нарращивание промышленного потенциала здесь ведется на основе передовых технологий, внедрения современного оборудования.

Существенным преимуществом Амурской области является ее экономико-географическое положение, дающее возможность наладить тесные экономические связи и производственную кооперацию с соседней китайской провинцией Хэйлунцзян. Недра области богаты полезными ископаемыми, почвы достаточно плодородны для ведения продуктивного сельского хозяйства. В области создана хорошая энергетическая база, включающая тепловые электростанции, работающие на местном угле, а также гидроэлектростанции (Бурейская ГЭС, Зейская ГЭС).

Амурская область – крупный узел транспортного строительства, база строительства Байкало-Амурской и Амурско-Якутской магистралей, автодороги "Амур".

В Еврейской автономной области более благоприятные агроклиматические условия по сравнению с другими дальневосточными регионами; омоложенная возрастная структура населения; начавшийся приток инвестиций в основной капитал благодаря сырьевым и инфраструктурным проектам. В области ведется добыча россыпного золота, брусита, цементного сырья, доломитов, известняков, общераспространенных полезных ископаемых.

По территории Еврейской автономной области проходит Транссибирская железнодорожная магистраль, которая обеспечивает кратчайшие маршруты из Западной Европы и Ближнего Востока в страны Азиатско-Тихоокеанского региона.

На сегодняшний день действует государственная целевая программа, направленная на развитие Дальнего Востока с поддержкой на федеральном уровне

Красноярский край располагает разнообразными благоприятными предпосылками экономического развития. Регион занимает первое место в России по запасам древесины, второе — по запасам гидротехнических ресурсов. В Красноярском крае сконцентрирован мощный и конкурентоспособный промышленный потенциал. Избыток электроэнергии способствует развитию энергоемких производств.

В Рязанской области в отраслевой структуре промышленного производства большая доля приходится на машиностроение и металлообработку, значительные доли составляют нефтепереработка, электроэнергетика, производство строительных материалов и пищевая промышленность. Важнейшие отрасли – нефтепереработка и электроэнергетика. Регион характеризуется развитой инфраструктурой. В области достаточно условий для реального экономического роста и притока инвестиций.

В Чувашской Республике активно идёт реформа сферы жилищно-коммунального хозяйства, землепользования, комплексного развития городов и районов, социальной защиты.

Все это говорит о достаточно благоприятной ситуации для деятельности и развития Общества.

Изменения ситуации в стране и регионах присутствия, характер и частота таких изменений и риски с ними связанные, мало предсказуемы, также, как и их влияние на будущую деятельность Общества. В случае возникновения таких изменений, которые могут негативно сказаться на деятельности Общества: возможных военных конфликтов, забастовок, стихийных бедствий, введения чрезвычайного положения – Общество предпримет все возможные действия для снижения негативных последствий.

Риски, связанные с изменением процентных ставок

Учитывая наличие заемных средств в составе обязательств, стоимость кредитных ресурсов становится одним из существенных показателей, влияющих на финансовый результат Общества. Поскольку сбытовая деятельность Общества тесно связана с необходимостью покрытия кассовых разрывов кредитными ресурсами, Общество подвержено риску изменения процентных ставок.

По состоянию на 31.12.2017 г. остаток заложенности Общества по займам перед ПАО «РусГидро» составляет 1 573 682,70 тыс. руб. Условия и процентные ставки были пересмотрены, и в настоящее время у ПАО «РусГидро» есть право одностороннего пересмотра условий внутригрупповых договоров займа. Степень влияния данного риска на финансово-хозяйственную деятельность Общества оценивается как невысокая, так как Общество осуществляет контроль над процентными ставками по своим финансовым инструментам. В целях снижения риска изменения процентных ставок Общество проводит мониторинг рынка кредитов с целью выявления благоприятных условий кредитования.

В 2017 году Общество обеспечило рефинансирование внешних заимствований в целях оптимизации процентных ставок, снизив маржу банка-кредитора на один процентный пункт.

Условия по вновь заключаемым кредитным договорам определяются в процессе проведения закупочных процедур.

Риски изменения валютного курса

Динамика обменного курса национальной валюты является существенным фактором, влияющим на инфляционные процессы в российской экономике. Доходы и затраты Общества номинированы в рублях, поэтому валютные риски сводятся к инфляционным. При росте инфляции Общество планирует уделить особое внимание увеличению скорости оборачиваемости оборотных активов в части дебиторской задолженности, увеличению в своих активах доли краткосрочных финансовых инструментов, проведению мероприятий по сокращению внутренних издержек.

Финансовое состояние Общества, его ликвидность, источники финансирования и результаты деятельности не зависят от обменных курсов, так как деятельность Общества планируется и осуществляется таким образом, чтобы ее активы и обязательства были выражены в национальной валюте.

Риски, связанные с возможным изменением цен на продукцию и/или услуги Общества.

В договорах энергоснабжения АО «ЭСК РусГидро» предусмотрена фиксированная величина оплаты услуг за осуществление энергосбытовой деятельности, которая не зависит от цены на электроэнергию и мощность. Возможным риском является существенное увеличение цен на электроэнергию (мощность) и как следствие снижение платежеспособности потребителей, что описано в разделе риск ликвидности.

Риск ликвидности

Увеличение сроков погашения задолженности, неблагоприятные изменения в экономике, увеличение цен на электроэнергию (мощность) и как следствие снижение платежеспособности потребителей, снижение возможности кредитования предприятий и другие подобные факторы могут приводить к появлению существенных кассовых разрывов, которые в свою очередь могут послужить триггером для роста риска ликвидности Общества.

Риск ликвидности один из наиболее значимых из всех рисков энергосбытовых компаний по той причине, что неспособность профинансировать производственно-хозяйственную позицию может привести к банкротству. Однако Общество и Управляемые общества могут испытывать ряд проблем, связанных с риском:

- роста дебиторской задолженности потребителей;
- роста дебиторской задолженности в части неоплаты потерь сетевыми организациями;
- неопределенности получения ожидаемого дохода, связанным с регулирующими органами и прочими инфраструктурными и хозяйствующими организациями.

В целях снижения данного риска в Обществе ведется работа по управлению дебиторской и кредиторской задолженностью: производится постоянный мониторинг по недопущению просроченной дебиторской задолженности, реструктуризация просроченной кредиторской задолженности (в том числе с использованием переуступки долга).

В связи с цикличным характером притоков и оттоков денежных средств от финансово-хозяйственной деятельности Общество может пользоваться краткосрочными кредитами на покрытие кассовых разрывов и размещать временно свободные денежные средства в низко рискованных финансовых инструментах.

С целью синхронизации денежных потоков договоры с поставщиками заключаются с условиями расчетов, соответствующими условиям договоров с потребителями на оптовом и розничном рынках электроэнергии и мощности.

Кредитные риски

В 2017 году Общество привлекало кредитные средства в форме возобновляемой кредитной линии на срок до 30 календарных дней в общей сумме 1 173,5 млн. руб. Кроме того, была проведена работа по оптимизации процентной ставки внешних заимствований, в результате чего процентная ставка была снижена на 1 (один) процентный пункт. По состоянию на 31.12.2017 ссудная задолженность Общества погашена полностью.

Условия и процентные ставки по действующим внутрикорпоративным займам ПАО «РусГидро», заключенным в 2012г. и 2015 г., являлись фиксированными на момент получения денежных средств, поэтому кредитный риск сведен к минимуму.

Правовые риски

Основным видом деятельности Общества является покупка и продажа электрической энергии на внутреннем рынке Российской Федерации.

Наиболее значимыми рисками для Общества здесь являются:

- Риски, связанные с возможными изменениями в законодательстве в части налогообложения и бухгалтерского учета, а также риски, связанные с неоднозначным толкованием норм законодательства. Негативное влияние на деятельность Общества могут оказать, в том числе, изменения или дополнения в акты законодательства о налогах и сборах, связанные с увеличением налоговых ставок; с введением новых видов налогов; с изменением правил формирования налогооблагаемой базы по налогам; с введением дополнительных форм и методов налогового контроля; с иными изменениями в российской налоговой системе. Данные факторы могут привести к увеличению сумм налоговых платежей и, как следствие, к снижению чистой прибыли Общества.

- Риски неисполнения обязательств контрагентами Общества, принятых в рамках заключенных договоров. Общество является участником судебных процессов, инициированных им самим (компания является истцом). Однако указанные судебные процессы относятся к категории обычных в хозяйственной деятельности Общества. Основная масса судебных процессов с участием Общества связана с взысканием компанией задолженности потребителей по оплате электроэнергии.

- Риски судебных исков в адрес Общества;
- Риски неисполнения обязательств Общества перед контрагентами, принятых в рамках заключенных договоров, в т.ч. перед персоналом Общества.

Для их снижения в Обществе ведется постоянная работа:

- по обеспечению эффективной правовой работы с целью исключения правовых ошибок;
- по мониторингу изменений в законодательстве, в целях предотвращения возможных рисков.

- по усовершенствованию методологии расчета налоговой базы по различным налогам и контролю их соответствия действующему законодательству. В целях предотвращения налоговых рисков Общество стремится в полной мере соблюдать налоговое законодательство, касающееся его деятельности. При этом Общество регулярно привлекает аудиторские организации для проверки своей бухгалтерской и налоговой отчетности, а также ведёт изучение и анализ правоприменительной и судебной практики по налоговым спорам.

- по досудебному урегулированию споров, а также по обеспечению исполнения контрагентами обязательств перед Обществом.

С учетом настоящей работы правовые риски Общества минимизируются.

Риски, связанные с деятельностью Общества

В соответствии с Федеральным законом «О внесении изменений в отдельные законодательные акты Российской Федерации в связи с осуществлением мер по реформированию Единой энергетической системы России» от 04.11.2007 г. № 250-ФЗ основная деятельность Общества не подлежит лицензированию. Общество в своей деятельности не использует и не предполагает использования объектов, нахождение которых в обороте ограничено (включая природные ресурсы), лицензии на право пользования такими объектами у Общества отсутствуют.

Существует риск ответственности у Общества по долгам третьих лиц, а именно Управляемого общества – АО «Чувашская энергосбытовая компания» в форме поручительства, в связи с чем АО «ЭСК РусГидро» осуществляет ежедневный контроль за управлением денежными потоками Управляемого общества АО «Чувашская энергосбытовая компания», формированием еженедельного плана по ликвидности, балансировке платежного календаря и согласованию реестров платежей в целях не превышения утвержденного лимита заимствований, а также своевременного исполнения обязательств по кредитным договорам.

У Общества отсутствуют потребители с выручкой от реализации электроэнергии более 10% от общей выручки, при этом существует риск, связанный с деятельностью Общества – потеря объемов покупки/продажи электроэнергии, в связи с чем происходит снижение объема продажи на розничных рынках, рост затрат на покупную электроэнергию (мощность).

Обществом были приняты меры для сохранения крупных потребителей в структуре электропотребления (полезного отпуска), позволяющие сохранить доходы от сбытовой надбавки, а также оборот финансовых потоков:

- ✓ установлена дифференцируемая сбытовая надбавка в целях осуществления реальной конкурентной борьбы гарантирующих поставщиков и нерегулируемых энергосбытовых компаний за крупных потребителей;
- ✓ выстроены индивидуальные отношения с крупными потребителями через АО «ЭСК РусГидро», ведение гибкой ценовой политики в отношении средневзвешенных нерегулируемых цен, транслируемых с ОРЭМ и используемых для определения конечной цены для потребителей, поддержка цен на едином ценовом уровне по сравнению со средневзвешенными нерегулируемыми ценами других участников ОРЭМ, действующих в регионе;
- ✓ введены новые опции при работе с клиентами: развитие качественно новых видов сервиса по обслуживанию потребителей с применением электронной почты, личного кабинета, ЭЦП, учёт потребностей и ожиданий клиентов, строгое соблюдение обязательств;
- ✓ оказаны дополнительные энергосервисные услуги, такие как энергоаудит, имеющих своей конечной целью выработку предложений по внедрению энергосберегающих технологий и оптимизацию работы энергетического оборудования.

Экологические и социальные риски

Экологические риски рассматриваются Обществом как незначительные, так как Общество не осуществляет деятельность, связанную с возможностью нанесения ущерба экологической системе.

Социальные риски для Общества – это вероятность ухода высококвалифицированного персонала, и связанное с этим снижение уровня профессиональной подготовки, что может существенно влиять на качество выполняемых работ и оказать негативное влияние на хозяйственную деятельность Общества.

Однако, существующий конкурентоспособный уровень заработной платы, социальные льготы и гарантии являются естественным и действенным барьером для оттока высококвалифицированного персонала. С учетом изложенного, менеджмент Общества считает социальные риски не значительными.

Существует риск недостаточности знаний вновь принимаемого персонала по сравнению с рыночными требованиями, а также необходимость получения новых знаний в связи с изменением нормативной и технической документации, который минимизируется внедрением системы аттестации персонала, проведением обучения с отрывом или без отрыва от производства, деловых совещаний, обменом опытом, разработкой новых регламентирующих документов по бизнес-процессам.

Производственные риски

У Общества отсутствуют производственные риски, поскольку АО «ЭСК РусГидро» не занимается производственной деятельностью.

Риск потери деловой репутации (репутационный риск)

Возникновение риска потери деловой репутации может быть обусловлено внутренними и внешними факторами: несоблюдением Обществом законодательства Российской Федерации, неисполнением договорных обязательств перед контрагентами, отсутствием во внутренних документах механизмов, позволяющих эффективно регулировать конфликт интересов учредителей (участников), менеджмента, а также минимизировать негативные последствия конфликта интересов, в том числе предотвращение предъявления жалоб, судебных исков со стороны контрагентов, наличием противоречий с субъектами электроэнергетики и (или) применением мер воздействия со стороны органов регулирования и надзора, опубликованием негативной информации об Обществе в средствах массовой информации.

Для предотвращения репутационного риска Общество реализует мероприятия по формированию позитивного общественного мнения к своей деятельности за счет своевременного и качественного исполнения своих обязательств перед партнерами, строгое соблюдение

законодательства и норм деловой этики, повышения информационной прозрачности путем раскрытия информации о результатах своей деятельности в средствах массовой информации, сети Интернет на официальной странице Общества.

Стратегический риск

Под стратегическим риском подразумевается риск возникновения у Общества убытков в результате ошибок (недостатков), допущенных при принятии решений, определяющих стратегию деятельности и развития Общества.

В целях минимизации рисков, связанных с неправильным или недостаточным обоснованным определением перспективных направлений работы, допущением ошибок, Все проекты Общества проходят детальную проработку как с позиции целесообразности, экономической эффективности и расчета необходимых ресурсов, так и оценки возможных рисков, связанных с их реализацией. Ход исполнения проектов находится под постоянным контролем, при необходимости вносятся корректирующие воздействия. Общество в своей деятельности руководствуется Стратегией развития Группы РусГидро на период до 2020 года с перспективой до 2025 года.

1.5. Основные достижения в 2017 году

1. В целях исполнения стратегических задач Общества в 2017 году была сформирована концепция развития энергосбытовой деятельности Группы РусГидро на 2017-2019 гг., предполагающая построение новой системы управления энергосбытовой деятельностью. Данные изменения в большей степени приходятся на активы Группы РусГидро на Дальнем Востоке и предполагают повышение экономической эффективности.

Концепция была отражена в Программе развития сбытовой деятельности Группы РусГидро на 2017-2019 гг. и одобрена Правлением ПАО «РусГидро» 10.04.2017 (протокол от 10.04.2017 №1037пр/1). Мероприятия Программы развития сбытовой деятельности Группы РусГидро на 2017-2019 гг., определенные соответствующим планом мероприятий на 2017 год, были исполнены в полном объеме.

2. Проведена комплексная работа по оптимизации расходов Общества и Управляемых обществ в целях повышения финансовых результатов Общества и роста дивидендного потока от Управляемых обществ.

3. Осуществлен прием в контур управления АО «ЭСК РусГидро» ПАО «ДЭК» с 1 июля 2017 года.

4. Реализован проект принятия ПАО «ДЭК» функций сбыта тепловой энергии, производимой АО «ДГК», на территории Еврейской автономной области. В ходе проекта внедрена информационная система, обеспечивающая расчеты с потребителями за тепловые энергоресурсы: горячее водоснабжение, тепловая энергия.

5. Реализован проект создания Единого информационно-расчетного центра в г. Райчихинск (Амурская область) с использованием высокотехнологичного оборудования в рамках многоцелевой государственной программы «Доступная среда 2011-2020». В ходе проекта внедрена информационная система, обеспечивающая расчеты с потребителями в сфере ЖКХ по всем видам энергоресурсов.

6. На территории города Комсомольск-на-Амуре, в рамках поддержания президентской программы создания комфортных условий для жителей ДВФО, закончены работы по открытию Единого расчетно-информационного центра услуг ЖКХ. Данный ЕРИЦ является первой в Хабаровском крае высокотехнологичной площадкой, оснащенной инновационным оборудованием и электронными инфоматами, адаптированными для людей с ограниченными возможностями.

7. Реализован проект по созданию 15 Единых расчетно-кассовых центров на территории присутствия ПАО «Красноярскэнергосбыт» в городах Боготол, Бородино, Заозерном, Канске, Кодинске, Красноярске, Шарыпово, а также в Ачинском, Балахтинском, Большемуртинском, Казачинском,

Козульском, Мотыгинском, Сухобузимском и Ужурском районах. Данный проект позволяет сделать систему оплаты и информационного сопровождения жилищно-коммунальных услуг максимально эффективной и прозрачной как для населения, так и для заинтересованных партнеров проекта.

8. Реализован проект интеграции с федеральной информационной системой ГИС ЖКХ в полностью автоматизированном режиме в Чувашской энергосбытовой компании, что позволило исключить репутационные и финансовые риски за неисполнение требований Федерального закона.

9. Произведена оптимизация расходов на печать платежных документов за счет перевода данных функций из собственных центров печати на аутсорсинг.

10. В рамках деятельности АО «ЭСК РусГидро» как независимой энергосбытовой компании в течение 2017 года:

- Заключены договоры энергоснабжения (купли-продажи электроэнергии) и начата поставка электроэнергии по 8 новым потребителям;
- Осуществлен допуск к торгам на оптовом рынке электроэнергии и мощности по 6 группам точек поставки.

11. За счет развития новых направлений ДПС и оптимизации оказываемых услуг основные финансово-экономические показатели Управляемых Обществ составили:

– выручка от продаж увеличилась с 988 млн. руб. (факт 2016) до 1 188 млн. руб. (на 120 %);

– прибыль от продаж увеличилась с 36 млн. руб. (факт 2016) до 110 млн. руб. (на 306 %).

Раздел 2. Корпоративное управление

Корпоративное управление – это система взаимоотношений между акционерами, Советом директоров и менеджментом Общества, направленная на обеспечение реализации прав и удовлетворение интересов акционеров, по эффективной деятельности Общества и получению прибыли.

2.1. Работа органов управления и контроля

Органами управления Общества являются:

- Общее собрание акционеров;
- Совет директоров;
- Единоличный исполнительный орган – Генеральный директор.

Коллегиальный исполнительный орган не предусмотрен Уставом Общества.

Органом контроля за финансово-хозяйственной деятельностью Общества является Ревизионная комиссия.



Общее собрание акционеров

Общее собрание акционеров является высшим органом управления Общества, принимающим решения по наиболее важным вопросам деятельности. Посредством участия в общем собрании акционеры реализуют свое право на участие в управлении Обществом.

Вопросы компетенции Общего собрания акционеров, а также полный текст Положения «О порядке подготовки и проведения Общего собрания акционеров ОАО «ЭСК РусГидро» приведены на сайте Общества в сети Интернет по следующей ссылке:

<http://www.esc.rushydro.ru/upload/iblock/2ab/Polozheniya-o-sozive-OSA-ESK-RG-nov.-red.-utv.-06.06.2014.pdf>

Обзор собраний акционеров, проведенных в 2017 году и основные решения, принятые на них.

В течение 2017 года в Обществе состоялись 3 Общих собрания акционеров.

1. Внеочередное Общее собрание акционеров от 21 апреля 2017 года (Протокол от 21.04.2017 № 9) в связи с ответственным кворума признано несостоявшимся.

2. На годовом Общем собрании акционеров, состоявшемся 02 июня 2017 года, (Протокол от 05.06.2017 № 10) акционерами приняты следующие решения:

- утвержден Годовой отчет Общества по результатам работы за 2016 год,
- утверждена бухгалтерская отчетность Общества по результатам 2016 года и отчет о финансовых результатах по результатам 2016 года,
- утверждено распределение прибыли (убытков) Общества по результатам 2016 финансового года,
- избран Совет директоров Общества и Ревизионная комиссия Общества,
- утвержден Аудитор Общества,
- утверждено положение о выплате членам Совета директоров АО «ЭСК РусГидро» вознаграждений и компенсаций в новой редакции.

3. На внеочередном Общем собрании акционеров, состоявшемся 29 декабря 2017 года, (Протокол от 29.12.2017 № 11) акционерами принято следующее решение:

- дано согласие на совершение сделки, в совершении которой имеется заинтересованность – Дополнительного соглашения № 6 к Договору возмездного оказания услуг от 29.06.2012 № 18/3 между АО «ЭСК РусГидро» и АО «Чувашская энергосбытовая компания»

Протоколы общих собраний акционеров с полным текстом принятых решений размещены на сайте Общества в сети Интернет по следующей ссылке:

<http://www.esc.rushydro.ru/company/management/general-meeting/overpast/>

Совет директоров

Совет директоров является коллегиальным органом управления, определяющим стратегию развития Общества и осуществляющим контроль над деятельностью исполнительных органов. Совет директоров занимает центральное место в системе корпоративного управления.

Порядок деятельности Совета директоров определяется Положением о порядке созыва и проведения заседаний Совета директоров Акционерного общества «Энергосбытовая компания РусГидро», утвержденным годовым Общим собранием акционеров Общества, Протокол от 02.06.2011 № 01.

С полным текстом документа можно ознакомиться на сайте Общества в сети Интернет по следующей ссылке: <http://www.esc.rushydro.ru/company/management/board/>

Действующий состав Совета директоров

Избран в 2017 году, в соответствии с решением годового Общего собрания акционеров от 02.06.2017 г. (протокол №10 от 05.06.17г.), в Совет директоров Общества были избраны:

Председатель Совета директоров:

Муравьев Александр Олегович

Год рождения: 1977

Сведения об образовании: высшее

Место работы: ПАО «РусГидро»

Наименование должности по основному месту работы: Директор Департамента по работе на оптовом рынке электроэнергии и мощности и анализа рынков ПАО «РусГидро»

Доля в уставном капитале общества, % - не имеет

Доля принадлежащих лицу обыкновенных акций общества, % - не имеет

Члены Совета директоров:

Коптяков Станислав Сергеевич

Год рождения: 1982
Сведения об образовании: высшее
Место работы: ПАО «РусГидро»
Наименование должности по основному месту работы: Директор Департамента корпоративного управления и управления имуществом
Доля в уставном капитале общества, % - не имеет
Доля принадлежащих лицу обыкновенных акций общества, % - не имеет

Могилевич Ольга Константиновна

Год рождения: 1976
Сведения об образовании: высшее
Место работы: ПАО «РусГидро»
Наименование должности по основному месту работы: Заместитель директора Департамента по экономике и инвестициям
Доля в уставном капитале общества, % - не имеет
Доля принадлежащих лицу обыкновенных акций общества, % - не имеет

Кимерин Владимир Анатольевич

Год рождения: 1963
Сведения об образовании: высшее
Место работы: АО «ЭСК РусГидро»
Наименование должности по основному месту работы: Генеральный директор
Доля в уставном капитале общества, % - не имеет
Доля принадлежащих лицу обыкновенных акций общества, % - не имеет

Кабанова Лариса Владимировна

Год рождения: 1977
Сведения об образовании: высшее
Место работы: ПАО «РусГидро»
Наименование должности по основному месту работы: Директор Департамента корпоративных финансов
Доля в уставном капитале общества, % - не имеет
Доля принадлежащих лицу обыкновенных акций общества, % - не имеет

До проведения годового Общего собрания акционеров в Обществе действовал Совет директоров, избранный в 2016 году, в соответствии с решением годового Общего собрания акционеров от 01.06.2016г. (Протокол № 08 от 03.06.2016г.):

Председатель Совета директоров:

Муравьев Александр Олегович

Год рождения: 1977
Сведения об образовании: высшее
Место работы: ПАО «РусГидро»
Наименование должности по основному месту работы: Директор Департамента по работе на оптовом рынке электроэнергии и мощности и анализа рынков ПАО «РусГидро»
Доля в уставном капитале общества, % - не имеет
Доля принадлежащих лицу обыкновенных акций общества, % - не имеет

Члены Совета директоров:

Станюленайте Янина Эдуардовна

(сведения указаны на момент исполнения обязанностей члена Совета директоров Общества, иными сведениями Общество не располагает)

Год рождения: 1980

Сведения об образовании: высшее

Место работы: ПАО «РусГидро»

Наименование должности по основному месту работы: Директор Департамента корпоративного управления и управления имуществом

Доля в уставном капитале общества, % - не имеет

Доля принадлежащих лицу обыкновенных акций общества, % - не имеет

Могилевич Ольга Константиновна

Год рождения: 1976

Сведения об образовании: высшее

Место работы: ПАО «РусГидро»

Наименование должности по основному месту работы: Заместитель директора Департамента по экономике и инвестициям

Доля в уставном капитале общества, % - не имеет

Доля принадлежащих лицу обыкновенных акций общества, % - не имеет

Кимерин Владимир Анатольевич

Год рождения: 1963

Сведения об образовании: высшее

Место работы: АО «ЭСК РусГидро»

Наименование должности по основному месту работы: Генеральный директор

Доля в уставном капитале общества, % - не имеет

Доля принадлежащих лицу обыкновенных акций общества, % - не имеет

Теребулин Сергей Сергеевич

Год рождения: 1978

Сведения об образовании: высшее

Место работы: ПАО «ФСК ЕЭС»

Наименование должности по основному месту работы: Заместитель Председателя Правления, член Правления

Доля в уставном капитале общества, % - не имеет

Доля принадлежащих лицу обыкновенных акций общества, % - не имеет

В течение 2017 года членами Совета директоров сделки с акциями общества не совершались.

Единоличный исполнительный орган

В соответствии с Уставом Общества, полномочия единоличного исполнительного органа осуществляет Генеральный директор Общества.

Коллегиальный исполнительный орган не предусмотрен Уставом Общества.

С 12.05.2016г. Генеральным директором Общества на основании решений Совета директоров АО «ЭСК РусГидро» (протокол №109/14 от 05.05.2016г.), является:

Кимерин Владимир Анатольевич

Год рождения: 1963

Сведения об образовании: высшее

Место работы: АО «ЭСК РусГидро»

Наименование должности по основному месту работы: Генеральный директор

Доля в уставном капитале общества, % - не имеет

Доля принадлежащих лицу обыкновенных акций общества, % - не имеет

В течение 2017 года исполнительным органом общества сделки с акциями общества не совершались.

Основные положения политики Общества в области вознаграждения и (или) компенсации расходов членам органов управления Общества

Совокупный размер вознаграждения Совета директоров АО «ЭСК РусГидро» в 2017 году, за исключением физического лица, занимавшего должность (осуществлявшего функции) единоличного исполнительного органа управления, включая заработную плату членов органов управления, являвшихся его работниками, в том числе работавших по совместительству, в том числе премии, комиссионные, вознаграждения, иные виды вознаграждения, которые были выплачены в течение 2017 года, составил 588,4 тыс.рублей.

| Наименование показателя | 2017 год |
|-----------------------------------------------------------------------------------------------|-----------------------|
| Вознаграждение за участие в работе органа управления | 588,4 тыс.руб. |
| Заработная плата | |
| Премии | |
| Комиссионные | |
| Иные виды вознаграждений | |
| ИТОГО | 588,4 тыс.руб. |
| Расходы, связанные с исполнением функций членов органа управления, компенсированные эмитентом | |

Членам Совета директоров в 2017 году расходы не компенсировались.

Выплата вознаграждений членам Совета директоров Общества в 2017 году производилась в соответствии с Положением о выплате членам Совета директоров АО «ЭСК РусГидро» вознаграждений и компенсаций, утвержденным годовым Общим собранием акционеров Общества 02.06.2011 года, протокол от 02.06.2011 №01 и Положением о выплате членам Совета директоров АО «ЭСК РусГидро» вознаграждений и компенсаций, утвержденным годовым Общим собранием акционеров Общества 02.06.2017 года, протокол от 05.06.2017 № 10.

С полным текстом документа можно ознакомиться на сайте общества в сети Интернет по следующей ссылке: <http://www.esc.rushydro.ru/disclosure/documents/>

Размер должностного оклада Генерального директора устанавливается решением Совета директоров или лицом, уполномоченным Советом директоров Общества определить условия трудового договора с Генеральным директором и подписать его от имени Общества.

В соответствии с Положением о вознаграждениях и компенсациях отдельным категориям руководящих работников АО «ЭСК РусГидро», утвержденным решением Совета директоров Общества от 18.05.2017г. (Протокол №126/16 от 24.05.2017г.) Генеральному директору Общества могут выплачиваться премии за результаты выполнения ключевых показателей эффективности, за выполнение особо важных заданий (работ), а также единовременное премирование в случае награждения государственными наградами и за выполнение заданий по реформе.

Ревизионная комиссия

Для осуществления контроля за финансово-хозяйственной деятельностью Общества Общим собранием акционеров избирается Ревизионная комиссия на срок до следующего годового Общего собрания акционеров.

Порядок деятельности Ревизионной комиссии Общества определяется Положением о Ревизионной комиссии АО «ЭСК РусГидро», утвержденным Общим собранием акционеров Общества протокол № 01 от 02.06.2011 года №1. С полным текстом документа можно ознакомиться на сайте Общества в сети Интернет по следующей ссылке:

<http://www.esc.rushydro.ru/company/management/checkup/>.

Состав Ревизионной комиссии избран годовым Общим собранием акционеров Общества 02.06.2017 года (протокол №10 от 05.06.2017 года).

Члены Ревизионной комиссии:

Щеголева Елена Александровна

Год рождения: 1976

Сведения об образовании: высшее

Место работы: ПАО «РусГидро»

Наименование должности по основному месту работы: Директор по внутреннему контролю и управлению рисками - Главный аудитор

Доля в уставном капитале общества, % - не имеет

Доля принадлежащих лицу обыкновенных акций общества, % - не имеет

Рохлина Ольга Владимировна

Год рождения: 1974

Сведения об образовании: высшее

Место работы: ПАО «РусГидро»

Наименование должности по основному месту работы: Заместитель руководителя Службы внутреннего аудита

Доля в уставном капитале общества, % - не имеет

Доля принадлежащих лицу обыкновенных акций общества, % - не имеет

Бабаев Константин Владимирович

Год рождения: 1983

Сведения об образовании: высшее

Место работы: ПАО "РусГидро"

Наименование должности по основному месту работы: Заместитель директора по управлению рисками Департамента контроля и управления рисками

Доля в уставном капитале общества, % - не имеет

Доля принадлежащих лицу обыкновенных акций общества, % - не имеет

Выплата вознаграждений и компенсаций членам Ревизионной комиссии осуществляется в соответствии с Положением о выплате членам Ревизионной комиссии АО «ЭСК РусГидро» вознаграждений и компенсаций, утвержденным годовым Общим собранием акционеров / участников Общества 02.06.2011 года, протокол № 1 от 02.06.2011г.

За участие в проверке финансово-хозяйственной деятельности Общества членам Ревизионной комиссии выплачивается единовременное вознаграждение в размере суммы, эквивалентной трем минимальным месячным тарифным ставкам рабочего первого разряда, установленной отраслевым тарифным соглашением.

Выплата вознаграждения за участие в проверке финансово - хозяйственной деятельности Общества по итогам 2016 года проведена в апреле 2017 года в размере 75,1 тыс. руб.

Итого в 2017 году выплаты членам Ревизионной комиссии составили 75,1 тыс.руб.

В 2017 году компенсации расходов членам Ревизионной комиссии не проводились.

2.2. Отчет Совета директоров

В отчетном году Совет директоров Общества провел 18 заочных заседаний, на которых рассмотрено 106 вопросов.

Советом директоров Общества принимались решения об определении приоритетных направлений в деятельности Общества, об участии Общества в других организациях, о выполнении функций ОСА/ОСУ ДЗО, 100% уставного капитала которых принадлежат Обществу. Регулярно рассматривались отчеты о выполнении утвержденных на 2017 год планов и программ, а также утверждались документы, регламентирующие финансово– хозяйственную деятельность Общества.

На заседаниях Совета директоров в 2017 году утверждены:

- Типовые формы закупочной документации;
- Положение о вознаграждениях и компенсациях отдельным категориям руководящих работников Общества;
- Методика оценки деловой репутации и финансового состояния участников закупочных процедур Общества;
- План работы Совета директоров Общества на 2017 – 2018 корпоративный год;
- Регламент формирования ГКПЗ, изменений ГКПЗ и отчетности об исполнении ГКПЗ Общества;
- Организационная структура Общества;
- Регламенты проведения конкурса, аукциона, запроса предложений, запроса цен;
- Актуализированный План управления рисками на 2017 - 2018 годы;
- Функциональная стратегия по направлению «Информационные технологии в Группе РусГидро на период до 2020 года с перспективой до 2025 года»;
- Перечень основных и обеспечительных видов деятельности с целью возможного отнесения объекта к непрофильным активам.

Утверждены следующие финансово–хозяйственные документы Общества на 2017год:

- Бизнес – план;
 - Инвестиционная Программа;
 - Годовая комплексная Программа управления закупками (ГКПЗ);
 - Ключевые показатели эффективности (КПЭ);
 - План заимствований;
 - Реестр непрофильных активов Общества;
 - Лимит стоимостных параметров заимствования;
 - Программа страховой защиты
- и другие документы.

В 2017 году на внеочередном Общем собрании акционеров была одобрена 1 сделка, в совершении которых имелась заинтересованность (Протокол № 11 от 29.12.2017).

Кроме того, в 2017 году на заседаниях Совета директоров были одобрены 4 сделки, в совершении которых имелась заинтересованность (Протокол от 28.04.2017 № 125/15, Протокол от 30.06.2017 № 128/02, Протокол от 22.09.2017 № 131/05) и 1 крупная сделка (Протокол от 24.05.2017 № 126/16).

А также приняты решения:

- об участии АО «ЭСК РусГидро» в АКБ «ПЕРЕСВЕТ» (АО) (Протокол №124/14 от 20.04.2017)
- об изменении доли участия АО «ЭСК РусГидро» в ООО «Индекс энергетики – ГидроОГК» (Протокол №134/08 от 22.11.2017).

Протоколы заседаний Совета директоров Общества с полным текстом принятых решений можно найти на сайте Общества в сети Интернет по следующей ссылке:

<http://www.esc.rushydro.ru/company/management/board/minutes/2017/>

| Участие членов Совета директоров в работе Совета директоров | | |
|--------------------------------------------------------------------------------------------------------------------|-----------------------------|---------------------------------------------------------------------------------|
| Члены совета директоров в период с 01.01.2017г. по 05.06.2017г. (период выполнения полномочий в 2017 году). | Независимый директор | Участие в заседаниях совета директоров 8 заседаний (заочное голосование) |
| Муравьев Александр Олегович | | 8/8 |
| Кимерин Владимир Анатольевич | | 8/8 |
| Станюленайте Янина Эдуардовна | | 8/0 |
| Могилевич Ольга Константиновна | | 8/7 |
| Теребулин Сергей Сергеевич | | 8/8 |

| Участие членов Совета директоров в работе Совета директоров | | |
|--------------------------------------------------------------------------------------------------------------------|-----------------------------|----------------------------------------------------------------------------------|
| Члены совета директоров в период с 06.06.2017г. по 31.12.2017г. (период выполнения полномочий в 2017 году). | Независимый директор | Участие в заседаниях совета директоров 10 заседаний (заочное голосование) |
| Муравьев Александр Олегович | | 10/10 |
| Кимерин Владимир Анатольевич | | 10/10 |
| Коптяков Станислав Сергеевич | | 10/10 |
| Могилевич Ольга Константиновна | | 10/8 |
| Кабанова Лариса Владимировна | | 10/9 |

2.3. Уставный капитал

По состоянию на 31.12.2017 уставный капитал Общества составляет 11 981 227 368 (Одиннадцать миллиардов девятьсот восемьдесят один миллион двести двадцать семь тысяч триста шестьдесят восемь) рублей.

В сентябре 2013 года на внеочередном Общем собрании акционеров АО «ЭСК РусГидро» было принято решение об увеличении уставного капитала Общества путем размещения дополнительных акций (протокол №5 от 10.09.2013г.)

11 сентября 2013 года Совет директоров АО «ЭСК РусГидро» утвердил решение о дополнительном выпуске акций (протокол №05 от 11.09.2013г.)

Сведения о дополнительном выпуске:

Категория ценных бумаг
Форма

Обыкновенные именные
бездокументарная

| | |
|----------------------------------------------|-----------------------|
| Номинальная стоимость каждой ценной бумаги | 1 (один) рубль |
| Количество акций | 18 368 431 368 штук |
| Общий объем выпуска по номинальной стоимости | 18 368 431 368 рублей |

Срок размещения

Максимальный срок размещения дополнительных акций не может превышать 3 (три) года с даты государственной регистрации данного дополнительного выпуска.

Решение о дополнительном выпуске акций зарегистрировано Центральным Банком России 10 декабря 2013 года. Государственный регистрационный номер дополнительного выпуска 1-01-55437-E-001D.

В ноябре 2014 года Советом директоров Общества принято решение о продлении срока дополнительной эмиссии на год (протокол 89/06 от 28.11.2014). Изменения в решение о дополнительном выпуске ценных бумаг АО «ЭСК РусГидро» зарегистрированы Центральным Банком России 23 декабря 2014 года.

Решением Совета директоров АО «ЭСК РусГидро» (Протокол № 103/08 от 07.12.2015) срок дополнительной эмиссии акций Общества увеличен до трех лет с момента государственной регистрации решения о дополнительном выпуске акций ЭСК РусГидро (10.12.2013) для осуществления увеличения уставного капитала АО «ЭСК РусГидро» в полном объеме.

Дополнительная эмиссия акций Общества завершилась 10.12.2016г. Обществом было размещено дополнительно 8 968 727 368 акций общей номинальной стоимостью 8 968 727 368 рублей. Отчет об итогах дополнительного выпуска акций прошел государственную регистрацию 09.02.2017г. После государственной регистрации отчета об итогах дополнительного выпуска акций Общества 15.03.2017г. была осуществлена государственная регистрация изменений в устав Общества в части увеличения уставного капитала Общества.

Структура уставного капитала по категориям акций

Таблица № 1

| | |
|------------------------------------|-----------------------|
| Категория тип акции | Обыкновенные именные |
| Общее количество размещенных акций | 11 981 227 368 штук |
| Номинальная стоимость 1 акции | 1 рубль |
| Общая номинальная стоимость | 11 981 227 368 рублей |

Данные о ценных бумагах Общества

Таблица № 2

| | |
|--------------------------------------------------------------------------|-------------------------------------------------------|
| Категория ценных бумаг | Обыкновенные именные |
| Форма | бездокументарная |
| Номинальная стоимость каждой ценной бумаги | 1 (один) рубль |
| Количество акций | 11 981 227 368 |
| Общий объем выпуска по номинальной стоимости | 11 981 227 368 рублей |
| Государственный регистрационный номер выпуска | 1-01-55437-E |
| Дата государственной регистрации основного выпуска | 11 марта 2009 года |
| Орган, осуществивший государственную регистрацию основного выпуска | Федеральная служба по финансовым рынкам (ФСФР России) |
| Дата государственной регистрации дополнительного выпуска | 10 декабря 2013 года |
| Орган, осуществивший государственную регистрацию дополнительного выпуска | Центральный банк Российской Федерации |
| Фактический срок размещения акций основного выпуска | 10 ноября 2008 года |

| | |
|----------------------------------------------------------------------------------------------------------------|-------------------------------------------------------|
| Дата регистрации Отчета об итогах выпуска ценных бумаг основного выпуска | 11 марта 2009 года |
| Орган, осуществивший государственную регистрацию Отчета об итогах выпуска ценных бумаг основного выпуска | Федеральная служба по финансовым рынкам (ФСФР России) |
| Фактический срок размещения акций дополнительного выпуска | 10 декабря 2016 года |
| Дата регистрации Отчета об итогах выпуска ценных бумаг дополнительного выпуска | 09 февраля 2017 года |
| Орган, осуществивший государственную регистрацию Отчета об итогах выпуска ценных бумаг дополнительного выпуска | Центральный банк Российской Федерации |
| Состояние выпуска акций (находятся в обращении/погашены) | находятся в обращении |

2.4. Структура акционерного капитала

Таблица № 3

| Наименование владельца ценных бумаг | Доля в уставном капитале по состоянию на: | |
|------------------------------------------------------------------------------------|-------------------------------------------|----------------|
| | 01.01.2017 г. | 31.12.2017 г. |
| Публичное акционерное общество «Федеральная гидрогенерирующая компания – РусГидро» | 100% - 1 акция | 100% - 1 акция |
| Акционерное общество «Гидроинвест» | 1 акция | 1 акция |

Общее количество лиц, зарегистрированных в реестре акционеров АО «ЭСК РусГидро» по состоянию на 31.12.2017 г. – 2, из них номинальные держатели – 1.

Корпоративное управление дочерними обществами

Общество признается дочерним, если другое (основное) общество в силу преобладающего участия в его уставном капитале, либо в соответствии с заключенным между ними договором, либо иным образом имеет возможность определять решения, принимаемые таким обществом.

Корпоративное управление в отношении дочерних обществ осуществляется в соответствии с Порядком взаимодействия АО «ЭСК РусГидро» с хозяйственными обществами, акциями (долями) которых владеет АО «ЭСК РусГидро», утвержденным Советом директоров Общества (Протокол от 30 июля 2009 года № 08/08-09).

Таблица № 4

| Наименование ДО | Основной вид деятельности | Место нахождения | Размер полученных дивидендов | Доли, % | |
|-----------------------------------------------------------------------------|-----------------------------------------------------|------------------|------------------------------|---------------|---------------|
| | | | | на 01.01.2017 | на 31.12.2017 |
| Публичное акционерное общество «Рязанская энергетическая сбытовая компания» | оптовая и розничная торговля электрической энергией | г. Рязань | 27 531 092,34 | 90,52% | 90,52% |
| Акционерное общество «Чувашская энергосбытовая компания» | оптовая и розничная торговля электрической энергией | г. Чебоксары | - | 100% | 100% |

| | | | | | |
|-------------------------------------------------------------------------|------------------------------------------------------------------------------------------------------------------------------------|--------------------------|----------------|--------------------|-----------------------|
| Публичное акционерное общество «Красноярскэнергообеспечение» | оптовая и розничная торговля электрической энергией | г. Красноярск | 175 931 934,40 | 51,75% | 51,75% |
| Акционерное общество «РусГидро Башкортостан Эффективность» | разработка и реализация инвестиционных проектов в области энергосбережения и/или повышения энергетической эффективности | г. Уфа | - | 51% | 51% |
| ALSTOM RUSHYDRO HOLDING BV | финансирование предприятий и компаний, вкладывание капитала путем приобретения, управления, эксплуатации имущества и собственности | Нидерланды, г. Амстердам | - | 50%+1 акция | 50%+1 акция |
| Общество с ограниченной ответственностью «Индекс энергетики – ГидроОГК» | управление ценными бумагами | г. Москва | - | 99,9% | 99,9% |
| Акционерное общество «Сибирская энергосбытовая компания» | оптовая и розничная торговля электрической энергией | г. Красноярск | - | 100% | 0%¹ |

2.5. Общество на рынке ценных бумаг

Ценные бумаги АО «ЭСК РусГидро» не торгуются на рынке ценных бумаг.

2.6. Участие в других организациях

Иные хозяйственные общества, в которых участвует АО «ЭСК РусГидро»

Таблица № 5

| Наименование Общества | Основной вид деятельности | Место нахождения | Размер полученных дивидендов | Доли | |
|---------------------------|------------------------------------------------------------------------------------------------------|---------------------------------------|------------------------------|----------------|----------------|
| | | | | на 01.01.2017 | на 31.12.2017 |
| АО «Институт Гидропроект» | Деятельность в области архитектуры, инженерных изысканий и предоставление технических консультаций в | г. Москва, Волоколамское шоссе, дом 2 | 6,41 | 1 акция | 1 акция |

¹ Списание (погашение) акций в процессе ликвидации

| | | | | | |
|---------------------------|--------------------------------------|----------------------------------------------------|---|-------------|----------------------|
| | этих областях | | | | |
| АКБ «ПЕРЕСВЕТ» (АО) | Денежное посредничество прочее | г. Москва, Краснопресненская набережная, д14 | 0 | 0 облигаций | 805 945 облигаций |

Участие в некоммерческих организациях.

На заседании Совета директоров ОАО «ЭСК РусГидро» 26.11.2010 было одобрено участие ОАО «ЭСК РусГидро» в Некоммерческом партнерстве Гарантирующих поставщиков и Энергосбытовых компаний (в настоящее время Ассоциация Гарантирующих поставщиков и Энергосбытовых компаний).

В соответствии с Уставом НП ГП и ЭСК 24.01.2011 на заседании Наблюдательного совета НП ГП и ЭСК принято решение о приеме ОАО «ЭСК РусГидро» в Члены НП ГП и ЭСК.

Оплатив 09.02.2011 вступительный взнос в полном объеме, ОАО «ЭСК РусГидро» приобрело права и стало нести обязанности Члена НП ГП и ЭСК.

На заседании Совета директоров ОАО «ЭСК РусГидро» 22.08.2011 было одобрено участие ОАО «ЭСК РусГидро» в Некоммерческом партнерстве «Совет рынка по организации эффективной системы оптовой и розничной торговли электрической энергией и мощностью» (в настоящее время Ассоциация «Некоммерческое партнерство Совет рынка по организации эффективной системы оптовой и розничной торговли электрической энергией и мощностью»).

В соответствии с Уставом НП «Совет рынка» 12.09.2011 на заседании Наблюдательного совета НП «Совет рынка» принято решение о приеме ОАО «ЭСК РусГидро» в Члены НП «Совет рынка» (Регистрационный номер 4.О.00148, Свидетельство от 12.09.2011 № 463).

На заседании Совета директоров АО «ЭСК РусГидро» 27.01.2017 было одобрено участие АО «ЭСК РусГидро» в Некоммерческом партнерстве саморегулируемая организация «Объединение инженеров проектировщиков» и в Некоммерческом партнерстве саморегулируемая организация «Объединение инженеров строителей».

Таблица № 6

| Полное наименование организации | Сфера деятельности организации | Размер ежегодных взносов Общества |
|--------------------------------------------------------------------------------------------------------------------------------------------------------|--------------------------------------------------------------------------------------------------------------------------------------------------------------------------------------------------------------------------------------------------------------------------------------------------------------------------------------------------------------------------------------------------------------------------------------------------------|-----------------------------------|
| Ассоциация гарантирующих поставщиков и энергосбытовых компаний | Представление и защита профессиональных интересов гарантирующих поставщиков и энергосбытовых компаний в органах государственной власти, муниципальных образований, инфраструктурных организациях оптового рынка электроэнергии и прочих организациях | 4 300 000 руб. |
| Ассоциация «Некоммерческое партнерство Совет рынка по организации эффективной системы оптовой и розничной торговли электрической энергией и мощностью» | Обеспечение функционирования коммерческой инфраструктуры оптового рынка, эффективной взаимосвязи оптового и розничных рынков, формирование благоприятных условий для привлечения инвестиций в электроэнергетику и наличие общей позиции участников оптового и розничных рынков при разработке нормативных документов, регулирующих функционирование электроэнергетики, организация на основе саморегулирования эффективной системы оптовой и розничной | 1 709 000 руб. |

| | | |
|-------------------------------------------------------------------------------------------------|------------------------------------------------------------------------------------------------------------------------------------------------------------------------------------------------------------------------------------------------------------------------------------------------------------------------------------------------------------------------------------------------------------------------------------------------------------|-------------|
| | торговли электрической энергией, мощностью, иными товарами и услугами, допущенными к обращению на оптовом и розничных рынках | |
| Некоммерческом партнерстве саморегулируемая организация «Объединение инженеров проектировщиков» | Объединение профессиональных участников проектной отрасли для предотвращения, предупреждения причинения вреда жизни и здоровью физических лиц, окружающей среде, экологии, объектам культурного наследия (памятникам культуры и искусства), имуществу граждан и организаций, государственному и муниципальному имуществу вследствие недостатков работ в области архитектурно-строительного проектирования выполняемые членами саморегулируемой организации | 60 000 руб. |
| Некоммерческом партнерстве саморегулируемая организация «Объединение инженеров строителей» | Объединение профессиональных участников осуществляющих строительство, реконструкцию, капитальный ремонт объектов капитального строительства | 60 000 руб. |

2.7. Отчет о существенных сделках

В 2017 году на внеочередном Общем собрании акционеров АО «ЭСК РусГидро» было одобрена 1 сделка, в совершении которой имеется заинтересованность. Также на заседаниях Совета директоров было одобрено 4 сделки, в совершении которых имелась заинтересованность и 1 крупная сделка. Информация о сделках представлена в **Приложении 4** к Годовому отчету.

Раздел 3. Производство

3.1. Основные показатели

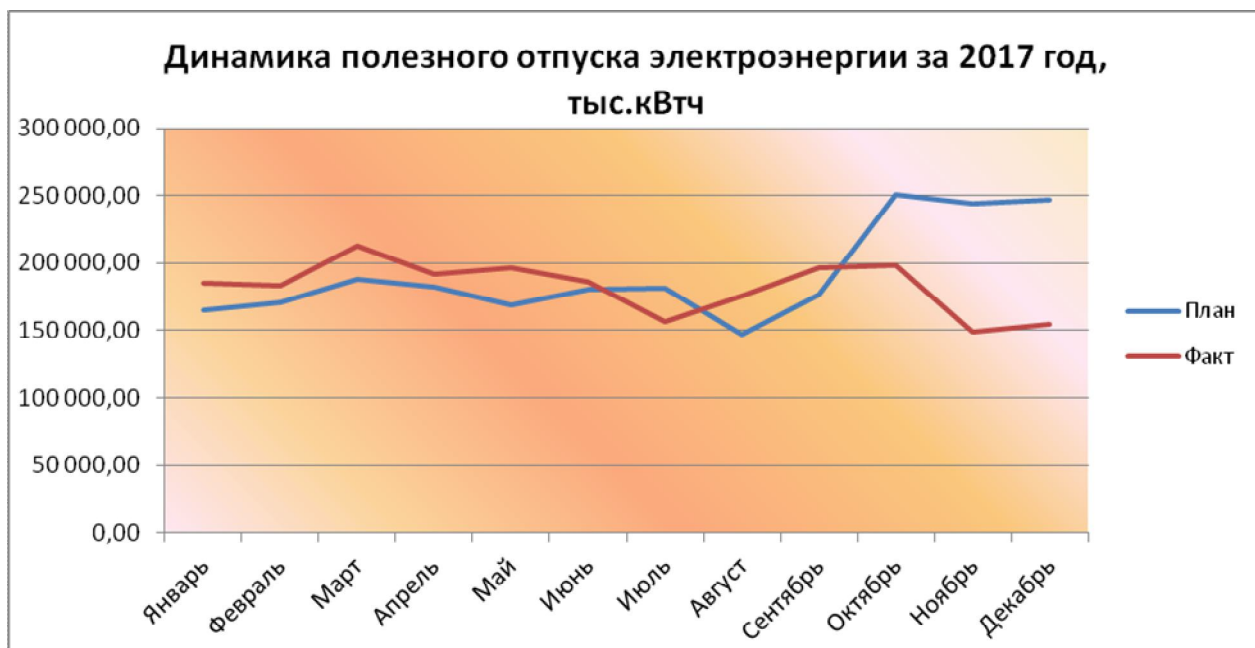
Динамика товарного отпуска и реализации электроэнергии в 2017 году

Таблица № 7

| Месяц | План отпуска (договорной объем), тыс. кВтч | Факт отпуска, тыс кВтч |
|----------|--------------------------------------------|------------------------|
| Январь | 164 700,00 | 184 853,092 |
| Февраль | 171 300,00 | 182 837,575 |
| Март | 188 150,00 | 212 633,342 |
| Апрель | 182 250,00 | 191 776,645 |
| Май | 168 600,00 | 196 751,056 |
| Июнь | 180 100,00 | 185 836,429 |
| Июль | 180 900,00 | 156 871,364 |
| Август | 147 150,00 | 175 134,458 |
| Сентябрь | 176 650,00 | 196 637,788 |
| Октябрь | 250 450,00 | 198 616,954 |
| Ноябрь | 243 900,00 | 148 943,899 |
| Декабрь | 247 300,00 | 154 718,755 |

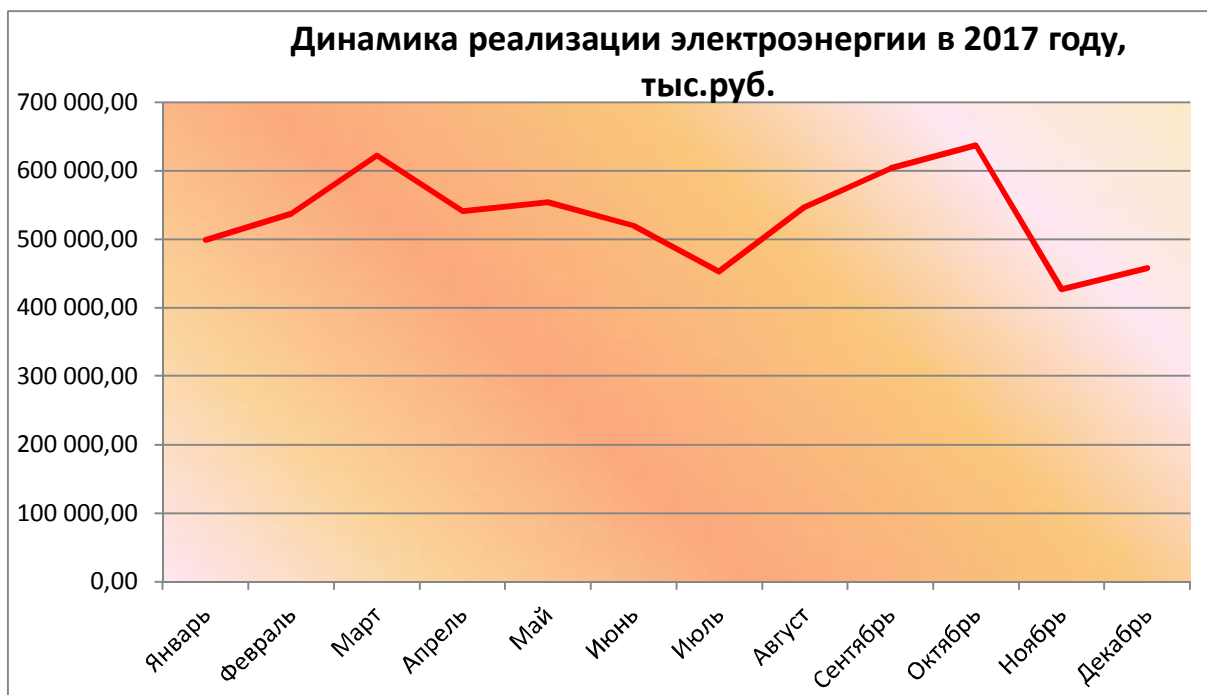
| | | |
|--------------|---------------------|----------------------|
| Итого | 2 301 450,00 | 2 185 611,357 |
|--------------|---------------------|----------------------|

Снижение величины полезного отпуска обусловлено расторжением договоров с потребителями на территории Республики Башкортостан в 4 квартале 2017 года. При этом АО «ЭСК РусГидро» заключило договоры с новыми потребителями в других субъектах РФ.



Динамика реализации электроэнергии в 2017 году

| Месяц | Реализация электроэнергии, тыс.руб. (без НДС) |
|--------------|-----------------------------------------------|
| Январь | 498 821,93 |
| Февраль | 537 265,02 |
| Март | 622 344,38 |
| Апрель | 540 859,69 |
| Май | 554 023,05 |
| Июнь | 520 240,02 |
| Июль | 452 729,83 |
| Август | 546 967,73 |
| Сентябрь | 603 145,14 |
| Октябрь | 636 787,44 |
| Ноябрь | 427 166,95 |
| Декабрь | 457 885,79 |
| Итого | 6 398 236,97 |



Продажа электроэнергии и мощности и структура выручки от реализации электроэнергии и мощностей за 2017 год.

Полезный отпуск электрической энергии и мощности на розничном рынке по группе компаний ЭСК РусГидро в 2017 году составил 43 606,74 млн. кВт*ч. По сравнению с 2016 годом объем полезного отпуска увеличился на 29%.

Объем продаж электрической энергии и мощности на розничном рынке по группе компаний ЭСК РусГидро в 2017 году составил 151 961 млн. руб. По сравнению с 2016 годом объем продаж увеличился на 47%.

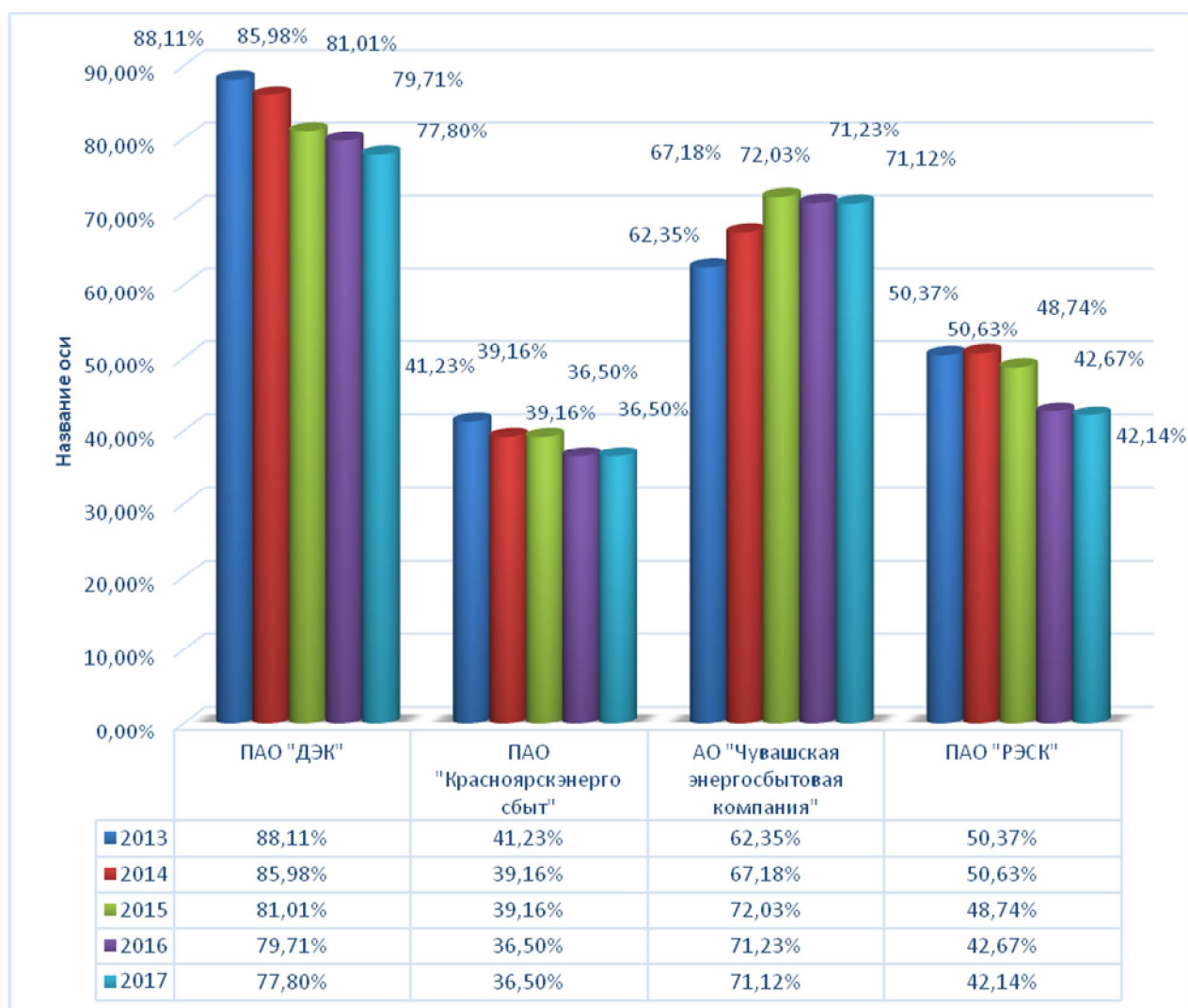
Объем реализации электрической энергии и мощности на розничном рынке по группе компаний ЭСК РусГидро в 2017 году составил 148 781 млн. руб. По сравнению с 2016 годом объем реализации увеличился на 48%.

Увеличение показателей полезного отпуска, объема продаж и реализации электрической энергии и мощности на розничном рынке по Группе компаний ЭСК РусГидро связано с выходом из Группы ООО «ЭСКБ» и приемом в контур управления ПАО «ДЭК».

ПОЛЕЗНЫЙ ОТПУСК 2017Г. ПО ГРУППАМ ПОТРЕБИТЕЛЕЙ ГРУППЫ КОМПАНИЙ ЭСК РУСГИДРО



Доля оказываемых услуг Управляемыми обществами АО "ЭСК РусГидро" на рынке в регионе присутствия и изменение данного показателя за последние 5 лет (в процентах):



Раздел 4. Экономика и финансы

4.1. Основные финансово-экономические показатели деятельности Общества.

Таблица №8

| № п/п | Наименование показателя | 2015г. Факт | 2016г. Факт | 2017г. Факт | Темп роста, (5/4) % |
|-------|--------------------------------------------------------|--------------|---------------|--------------|---------------------|
| 1. | Выручка от реализации | 4 542 022,9 | 6 394 501,1 | 6 593 940,6 | 103,1% |
| | В т.ч.: на объектах группы «РусГидро» | 336 940,2 | 355 812,4 | 193 182,5 | 54,3% |
| | на внешнем рынке | 4 205 082,7 | 6 038 688,7 | 6 398 237,0 | 106,0% |
| 2. | Себестоимость | -3 095 402,0 | -5 990 905,6 | -6 355 566,8 | 106,1% |
| 3. | Валовая прибыль | 1 446 620,9 | 403 595,5 | 238 373,8 | 59,1% |
| 4. | Коммерческие расходы | -1 087 276,5 | 0,0 | 0,0 | 0,0% |
| 5. | Управленческие расходы | -383 072,9 | -290 396,2 | -270 750,2 | 93,2% |
| 6. | Прибыль (убыток) от продаж | -23 728,5 | 113 199,4 | -32 376,4 | -28,6% |
| 7. | Прочие доходы | 1 208 764,1 | 5 198 386,4 | 583 778,3 | 11,2% |
| 8. | Прочие расходы | -972 325,8 | -15 084 375,5 | -642 348,3 | 4,3% |
| 9. | Прибыль до налогообложения | 212 709,8 | -9 772 789,7 | -90 946,4 | 0,9% |
| 10. | Отложенные налоговые активы и иные аналогичные платежи | 40 109,7 | 26 204,8 | 21 299,0 | 81,3% |
| 11. | Чистая прибыль | 252 819,5 | -9 746 585,0 | -69 647,4 | 0,7% |

В 2017 году выручка от реализации продукции и услуг составила 6 593 940,6 тыс. руб., увеличение выручки на 199 439,5 тыс. руб. от объема 2016 года. Увеличение обусловлено в основном ростом выручки от реализации электроэнергии (мощности), за счет роста среднелетового тарифа за электроэнергию относительно 2016 года, выручка от предоставления услуг (договоры ЕИО, трейдинга) снижаются, в связи с прекращением участия Общества в 2016 году в ООО «ЭСКБ».

Полная себестоимость в 2017 году составила 6 626 316,9 тыс. руб., она увеличилась на 345 015,2 тыс. руб., относительно 2016 года, рост обусловлен увеличением цен на электроэнергию и мощность на оптовом рынке электроэнергии и мощности, за счет роста тарифов на услуги по передаче электроэнергии. А так же на рост затрат повлияло заключение нового договора с ООО «ЭСКБ», с увеличением цены агентских услуг, появление в 2017 году расходов на услуги по обслуживанию АИИС, и в свою очередь оказало влияние увеличение стоимости услуг за счет индекса инфляции (ИПЦ) в 2017 году по отношению к 2016 году.

Прочие доходы в 2017 году составили 583 778,3 тыс. руб., что на 4 614 608,1 тыс. руб. ниже, чем в 2016 году. В состав прочих доходов входят: 203 463,0 тыс. руб. – доходы от участия в других организациях, 306 872,3 тыс. руб. - доходы от переоценки и восстановление резервов под обесценение долгосрочных финансовых вложений, 50 278,8 тыс. руб. – начисленные проценты по размещенным депозитам, 16 023,5 тыс. руб. - пени, штрафы, неустойки, 6 059,9 тыс. руб.- восстановление оценочного резерва и резерва по сомнительным долгам, 1 080,5 тыс. руб.- другие прочие доходы.

Прочие расходы в 2017 году составили 642 348,3 тыс. руб., что на 14 442 027,2 тыс. руб. ниже, чем в 2016 году. В состав прочих расходов входят: 83 410,8 тыс. руб. - проценты к уплате, 531 853,9 тыс. руб. - убытки от переоценки, резерв под обесценение финансовых вложений, 12 500 тыс. руб. - выбытие без дохода (прекращение участия АО «ЭСК РусГидро» в АО «Сибэнергосбыт», Протокол СД Общества №113/03 от 24.08.2016), 6 249,0 тыс. руб. - взносы в некоммерческие фонды

и партнерства, 1 816,5 тыс. руб. - убытки прошлых лет, выявленные в отчетном периоде, 2 493,4 тыс. руб. - резерв по сомнительным долгам, 1 530,0 тыс. руб. - оценка рыночной стоимости пакетов акций, услуги агентов, 2494,7 тыс. руб. - другие расходы.

За 2017 год Обществом получен убыток в размере 69 647,4 тыс. руб., что на 9 676 937,6 тыс. руб. улучшило финансовый результат, полученный за 2016 год. Значительное влияние на снижение убытка в 2017 году по отношению к 2016 году оказали следующие факторы: за 2017 год получено отрицательное сальдо проведенных переоценок и создания резерва под обесценение финансовых вложений в размере 224 981,6 тыс. руб., что на 8 353 324,4 тыс. руб. ниже полученного отрицательного сальдо в 2016 году. В 2016 году влияние на финансовый результат оказал полученный убыток от продажи ООО «ЭСКБ» в размере 1 620 000 тыс. руб., в связи с проведением сделки по отчуждению, в соответствии с решением о прекращении участия АО «ЭСК РусГидро» в уставном капитале ООО «ЭСКБ». В 2017 году были снижены расходы по отношению к 2016 году: проценты к уплате на 231 883,1 тыс. руб. за счет снижения остатка задолженности по внутригрупповым займам, а так же управленческие расходы на 19 645,9 тыс. руб., в основном за счет сокращения расходов на персонал, в связи с сокращением численности персонала.

4.2. Финансовая отчетность Общества за 2017 год. Аналитический баланс. Анализ структуры активов и пассивов. Расчет чистых активов Общества.

Годовая финансовая отчетность Общества за отчетный период (краткая форма бухгалтерского баланса и отчета о финансовых результатах) представлена в Приложении № 1.

Для проведения анализа баланса Общества был составлен аналитический баланс, в котором все статьи актива и пассива группируются по экономическому признаку.

Таблица № 9

| Аналитический баланс АО «ЭСК РусГидро» за 2017 год, тыс. рублей | | | | |
|--------------------------------------------------------------------------|------------------|------------------|-------------------|------------|
| Показатели | На 31.12.2016 | На 31.12.2017 | Отклонения | |
| | | | Тыс. руб. | % |
| АКТИВЫ | | | | |
| <i>1. Внеоборотные активы:</i> | | | | |
| Нематериальные активы | 175 | 151 | -24 | -14 |
| Основные средства | 17 866 | 16 196 | -1 670 | -9 |
| Долгосрочные финансовые вложения | 4 486 804 | 4 515 860 | 29 056 | 1 |
| Отложенные налоговые активы | 329 263 | 350 590 | 21 327 | 6 |
| Прочие внеоборотные активы | 294 541 | 17 810 | -276 731 | -94 |
| Итого внеоборотные активы разделу I | 5 128 649 | 4 900 607 | -228 042 | -4 |
| <i>1. Оборотные активы:</i> | | | | |
| Запасы | 3 083 | 8 014 | 4 931 | 160 |
| Налог на добавленную стоимость по приобретенным ценностям | 14 | 0 | -14 | -100 |
| Долгосрочная дебиторская задолженность | | | | |
| Краткосрочная дебиторская задолженность | 821 672 | 242 953 | -578 719 | -70 |
| Краткосрочные финансовые вложения (за исключением денежных эквивалентов) | 610 000 | 130 000 | -480 000 | -79 |
| Денежные средства | 4 676 | 23 421 | 18 745 | 401 |
| Прочие оборотные активы | 48 703 | 3 798 | -44 905 | -92 |
| Итого оборотные активы ИТОГО разделу II | 1 488 148 | 408 186 | -1 079 962 | -73 |
| БАЛАНС | 6 616 797 | 5 308 793 | -1 308 004 | -20 |
| <i>2. Капитал и резервы</i> | | | | |

| | | | | |
|-----------------------------------------------------------------------|------------------|------------------|-------------------|------------|
| Уставный капитал | 11 981 227 | 11 981 227 | 0 | 0 |
| Добавочный капитал | | | | |
| Резервный капитал | 150 625 | 150 625 | 0 | 0 |
| Нераспределенная прибыль прошлых лет | 1 042 483 | (8 704 102) | -9 746 585 | -935 |
| Прибыли (убытки), связанные с реорганизацией | | | | |
| Прибыли (убытки) прошлых лет, выявленные после утверждения отчетности | | | | |
| Нераспределенная прибыль отчетного года | (9 746 585) | (69 647) | 9 676 938 | 99 |
| Итого капитал и резервы разделу III | 3 427 750 | 3 358 103 | -69 647 | -2 |
| 3. Долгосрочные обязательства: | | | | |
| Заемные средства | 2 613 120 | 1 177 273 | -1 435 847 | -55 |
| Отложенные налоговые обязательства | | 12 | 12 | |
| Прочие обязательства | | | | |
| Итого долгосрочные обязательства разд.4 | 2 613 120 | 1 177 285 | -1 435 835 | -55 |
| 4. Краткосрочные обязательства | | | | |
| Заемные средства | 158 824 | 428 571 | 269 747 | 170 |
| Кредиторская задолженность | 361 200 | 289 867 | -71 333 | -20 |
| Задолженность участникам (учредителям) по выплате доходов | | | | |
| Оценочные обязательства | 55 903 | 54 967 | -936 | -2 |
| Прочие краткосрочные обязательства | | | | |
| | 575 927 | 773 405 | 197 478 | 34 |
| БАЛАНС | 6 616 797 | 5 308 793 | -1 308 004 | -20 |

За отчетный период в активе баланса наблюдался значительное снижение по статьям "Краткосрочная дебиторская задолженность" (на 578 719 тыс.руб.), «Краткосрочные финансовые вложения» (на 480 000 тыс.руб.), «Прочие внеоборотные активы» (на 276 731 тыс.руб.), по статьям «Долгосрочные финансовые вложения», «Запасы», «Денежные средства» наблюдается незначительный рост.

В пассиве баланса наблюдался рост по статьям «Краткосрочные заемные средства» (на 269 747 тыс. руб.) и значительное снижение по статьям «Долгосрочные заемные средства» (на 1 435 847 тыс.руб.), а также значительное снижение убытка текущего года – статья «Нераспределенная прибыль отчетного года» (на 9 676 938 тыс.руб.)

В отчетном периоде уставный и резервный капитал Общества не изменились.

Валюта баланса уменьшилась на 20% (или на 1 308 004 тыс.руб.).

Таблица № 10

| Расчет стоимости чистых активов АО «ЭСК РусГидро», тыс. руб. | | |
|----------------------------------------------------------------------------------------------------------------------------------------------------------------------------------------------------|------------|------------|
| Показатель | 31.12.2016 | 31.12.2017 |
| АКТИВЫ | | |
| 1. Итого по разделу I «Внеоборотные активы» | 5 128 649 | 4 900 607 |
| 2. Итого по разделу II «Оборотные активы» | 1 488 148 | 408 186 |
| 3. Дебиторская задолженность учредителей (участников, акционеров, собственников, членов) по взносам (вкладам) в уставный капитал (уставный фонд, паевой фонд, складочный капитал), по оплате акций | - | - |
| 4. Итого активы, принимаемые к расчету (п.1+п.2-п.3) | 6 616 797 | 5 308 793 |
| ПАССИВЫ | | |

| Расчет стоимости чистых активов АО «ЭСК РусГидро», тыс. руб. | | |
|-----------------------------------------------------------------------------------------------------------------------------------------------------|------------------|------------------|
| Показатель | 31.12.2016 | 31.12.2017 |
| 5. Итого по разделу IV «Долгосрочные обязательства» | 2 613 120 | 1 177 285 |
| 6. Итого по разделу V «Краткосрочные обязательства» | 575 927 | 773 405 |
| 7. Доходы будущих периодов, признанные Обществом в связи с получением государственной помощи, а также в связи с безвозмездным получением имущества | - | - |
| 8. Итого пассивы, принимаемые к расчету (п.5+п.6-п.7) | 3 189 047 | 1 950 690 |
| 9. Стоимость чистых активов акционерного общества (итого активы, принимаемые к расчету (стр.4), минус итого пассивы, принимаемые к расчету (стр.8)) | 3 427 750 | 3 358 103 |

Чистые активы Общества на конец отчетного периода составили 3 358 103 тыс. рублей. Таким образом, за 2017 год данный показатель уменьшился на 69 647 тыс. рублей.

Состояние чистых активов Общества

| Показатели (в тыс. руб.) | 2015 год | 2016 год | 2017 год |
|-----------------------------|------------|------------|------------|
| Стоимость чистых активов | 13 174 335 | 3 427 750 | 3 358 103 |
| Размер уставного капитала | 11 981 227 | 11 981 227 | 11 981 227 |
| Разница | 4 551 211 | -8 553 477 | -8 623 124 |

Основными факторами, послужившими причиной того, что по итогам 2017 года стоимость чистых активов Общества оказалась меньше уставного капитала, были:

- Создание резерва под обесценение финансовых вложений;
- Убыток от продажи ООО «ЭСКБ» в 2016 году.

4.3. Анализ эффективности и финансовой устойчивости Общества.

Ключевыми абсолютными показателями доходности операционной деятельности являются Чистая прибыль, EBIT и EBITDA. Показатели EBITDA и EBIT соответствуют операционному результату деятельности Общества, используются как индикаторы способности Общества генерировать денежные средства от операционной деятельности без привлечения заимствований и без учета уплаты налогов.

Вышеуказанные показатели (EBIT, EBITDA) позволяют определить относительную эффективность операционной деятельности в части способности Общества генерировать денежные потоки от операционной деятельности, характеризуют способность Общества обслуживать свою задолженность.

Таблица № 11

| Показатели | 2015г. | 2016г. | 2017г. | Темп роста, (4/3) % |
|----------------|-----------|--------------|------------|------------------------|
| Чистая прибыль | 252 819,5 | -9 746 585,0 | - 69 647,0 | 0,7% |
| EBIT | -23 728,5 | 113 199,4 | - 32 376,0 | -28,6% |
| EBITDA | 435 248,4 | 119 954,4 | -30 609,2 | -25,5% |

По сравнению с прошлым отчетным годом наблюдается увеличение чистой прибыли. Снижение EBIT по сравнению с прошлым отчетным годом вызвано тем, что управленческие расходы

не покрываются полностью доходами от продажи электроэнергии и мощности и доходами от оказываемых услуг. Управленческие расходы частично покрываются прочими доходами (в которые входят дивиденды, проценты к получению и т.д.).

Показатели эффективности

При анализе эффективности используются показатели нормы EBITDA, EBIT и чистой прибыли, позволяющие оценить долю данных показателей в выручке Общества.

Таблица № 12

| Показатели | 2015г. | 2016г. | 2017г. | Темп роста, (4/3) % |
|-------------------------|--------|----------|--------|---------------------|
| Норма чистой прибыли, % | 5,57% | -152,42% | -1,06% | 0,7% |
| Норма EBIT, % | -0,52% | 1,77% | -0,49% | -27,7% |
| Норма EBITDA, % | 9,58% | 1,88% | -0,46% | -24,8% |

Норма чистой прибыли является итоговой характеристикой прибыльности совокупной деятельности Общества за определенный период времени. Если другие показатели эффективности характеризуют эффективность отдельных сфер деятельности Общества в части обеспечения прибыльности, то данный коэффициент показывает, насколько эффективна вся деятельность Общества в целом, включая прочую и финансовую деятельность.

Норма EBITDA или EBITDA margin показывает эффективность операционной деятельности Общества вне связи с принципами начисления амортизации, финансовыми операциями и нормами фискального регулирования, принятыми в стране.

Норма EBIT (рентабельность продаж) также показывает эффективность операционной деятельности Общества вне связи с финансовыми операциями и нормами фискального регулирования, принятыми в стране, но с учетом амортизационных отчислений.

Снижение показателей относительно прошлого года, связано с опережающим ростом расходов по сравнению с доходами общества, при этом наблюдается увеличение чистой прибыли.

Показатели управления операционной задолженностью.

Таблица № 13

| Показатели | 2015г. | 2016г. | 2017г. | Темп роста, (4/3) % |
|--------------------------------------------------------|--------|--------|--------|---------------------|
| Коэффициент оборачиваемости дебиторской задолженности | 23,0 | 30,2 | 27,3 | 90,4% |
| Оборачиваемость дебиторской задолженности, дней | 15,9 | 12,1 | 13,3 | 109,9% |
| Коэффициент оборачиваемости кредиторской задолженности | 20,8 | 24,5 | 23,9 | 97,55% |
| Оборачиваемость кредиторской задолженности, дней | 17,2 | 14,9 | 15,3 | 102,7% |

Коэффициент оборачиваемости дебиторской задолженности показывает, насколько эффективно в Обществе организована работа по сбору оплаты за свою продукцию. Увеличение данного показателя сигнализирует о положительной динамике в отношении расчетов с заказчиками. Оборачиваемость дебиторской задолженности показывает среднее число дней, требуемое для сбора долгов. При повышении коэффициента оборачиваемости дебиторской задолженности соответственно уменьшается время оборота данной задолженности.

Коэффициент оборачиваемости кредиторской задолженности показывает, насколько быстро Общество рассчитывается со своими поставщиками. Оборачиваемость кредиторской задолженности выражает оборачиваемость кредиторской задолженности как среднее число дней,

в течение которых Общество оплачивает свои долги, которое увеличивается пропорционально снижению оборачиваемости.

Показатели ликвидности

Показатели ликвидности оценивают способность Общества погашать свои обязательства и сохранять права владения активами в долгосрочной перспективе.

Показатели ликвидности призваны продемонстрировать степень платежеспособности Общества по краткосрочным долгам.

Таблица № 14

| Показатели | 2015г. | 2016г. | 2017г. | Темп роста, (4/3) % |
|------------------------------------|--------|--------|--------|---------------------|
| Коэффициент быстрой ликвидности | 0,16 | 3,36 | 0,56 | 16,6% |
| Коэффициент абсолютной ликвидности | 0,062 | 2,723 | 0,214 | 7,86% |
| Коэффициент Бивера | 1,80 | 1,92 | 0,84 | 43,8% |

Коэффициент быстрой ликвидности демонстрирует защищенность держателей текущих долговых обязательств от опасности отказа от платежа. Предполагается, что чем выше этот коэффициент, тем лучше позиции ссудодателей. Показатель представляет собой отношение текущих активов за исключением запасов к текущим обязательствам. Нормативное значение данного показателя - от 0,8 до 1,5. В течение 2015 - 2017 гг. показывает неровную динамику, но значение данного коэффициента соответствует рамкам норматива.

Коэффициент абсолютной ликвидности - наиболее жесткая оценка ликвидности, которая допускает, что дебиторская задолженность не сможет быть погашена в срок для удовлетворения нужд краткосрочных кредиторов. Нормативное значение данного показателя - от 0,2 до 0,8.

Коэффициент Бивера рассчитывается как отношение операционного денежного потока к текущим обязательствам по операционной деятельности на конец периода. Данный показатель предполагает, что текущие обязательства по операционной деятельности должны покрываться денежными средствами, генерируемыми операционной деятельностью.

Все показатели в пределах нормы, что говорит о стабильности и платежеспособности Общества.

Показатели структуры капитала

Таблица № 15

| Показатели | 2015г. | 2016г. | 2017г. | Темп роста, (4/3) % |
|----------------------------------------------|--------|--------|--------|---------------------|
| Коэффициент автономии | 0,68 | 0,52 | 0,63 | 121,1% |
| Соотношение собственного и заемного капитала | 0,48 | 0,93 | 0,58 | 62,3% |

Ключевым показателем структуры капитала Общества является коэффициент автономии, поскольку данный показатель отражает обеспеченность финансирования активов Общества собственным капиталом.

Соотношение заемного и собственного капитала - определяет структуру инвестированного капитала и представляет собой отношение заемных средств Общества к собственным.

Показатели доходности капитала

Таблица № 16

| Показатели | 2015г. | 2016г. | 2017г. | Темп роста, % |
|------------|--------|----------|--------|---------------|
| ROA, % | 2,4% | -72,4% | 0,6% | 100,8% |
| ROE, % | 0,7% | -117,41% | -2,05% | 1,7% |

К показателям доходности капитала относятся показатели, характеризующие доходность использования активов Общества относительно стоимости их источников финансирования.

ROA (рентабельность активов) отражает рентабельность деятельности Общества с учетом совокупного результата деятельности и всех вовлеченных в нее активов. Суть показателя состоит в характеристике того, насколько эффективно был использован каждый привлеченный (собственный и заемный) рубль.

Для определения эффективности использования собственного капитала Общества используется показатель рентабельности собственного капитала - ROE.

ROE характеризует эффективность использования только собственных источников финансирования Общества и равна отношению чистой прибыли к средней стоимости собственного капитала Общества.

4.4. Анализ дебиторской задолженности.

Таблица № 17

| № п/п | Наименование показателя | 2015г. Факт | 2016г. Факт | 2017г. Факт | Темп роста (5/4) % |
|-----------|-----------------------------------------------------------------|----------------|----------------|----------------|--------------------------|
| 1. | Дебиторская задолженность (свыше 12 месяцев) в том числе | | | | |
| 1.1 | Покупатели и заказчики | | | | |
| 1.2 | Векселя к получению | | | | |
| 1.3 | Задолженность дочерних обществ | | | | |
| 1.4 | Авансы выданные | | | | |
| 1.5 | Прочие дебиторы | | | | |
| 2. | Дебиторская задолженность (до 12 месяцев) в том числе | 173 704 | 821 672 | 242 953 | 29,6% |
| 2.1 | Покупатели и заказчики | 160 063 | 256 112 | 210 460 | 82,2% |
| 2.2 | Векселя к получению | | | | |
| 2.3 | Задолженность дочерних обществ | | | | |
| 2.4 | Задолженность участников по взносам в Уставный капитал | | | | |
| 2.5 | Авансы выданные | 1 277 | 19 361 | 343 | 1,7% |
| 2.6 | Прочие дебиторы | 12 364 | 546 199 | 31 150 | 5,7% |

По состоянию на 31.12.2017 дебиторской задолженности (свыше 12 месяцев) у Общества нет.

По сравнению с 2016 годом краткосрочная задолженность в целом уменьшилась на 70% (или на 578 719 тыс. руб. в основном за счет погашения задолженности от продажи ООО «ЭСКБ» в 2017 году.

4.5. Анализ кредиторской задолженности и краткосрочных займов и кредитов.

Таблица № 18

| № п/п | Наименование показателя | 2015г. Факт | 2016г. Факт | 2017г. Факт | Темп роста (5/4) % |
|-------|----------------------------|----------------|----------------|----------------|--------------------------|
| 1. | Займы и кредиты | 5 946 630 | 2 771 944 | 1 605 844 | 57,9% |
| 2. | Кредиторская задолженность | 254 030 | 361 200 | 289 867 | 80,3% |
| 2.1. | поставщики и подрядчики | 232 140 | 321 349 | 250 063 | 77,8% |
| 2.2. | векселя к уплате | - | | | |

| № п/п | Наименование показателя | 2015г. Факт | 2016г. Факт | 2017г. Факт | Темп роста (5/4) % |
|-------|-----------------------------------------------------------|----------------|----------------|----------------|--------------------------|
| 2.3. | Задолженность перед дочерними обществами | - | | | |
| 2.4. | Задолженность по оплате труда перед персоналом | 27 | 62 | 0 | 0 |
| 2.5. | Задолженность перед гос. внебюджетными фондами | 5 | 11 | 0 | 0 |
| 2.6. | По налогам и сборам | 11 364 | 21 131 | 14 879 | 70,4% |
| 2.7. | Авансы полученные | 9 940 | 18 626 | 24 900 | 133,7% |
| 2.8. | Прочие кредиторы | 554 | 21 | 25 | 119% |
| 3. | Задолженность участникам (учредителям) по выплате доходов | - | | | |
| 4. | Доходы будущих периодов | - | - | - | |
| 5. | Резервы предстоящих расходов | 71 396 | 55 903 | 54 967 | 98,3% |
| 6. | Прочие краткосрочные обязательства | - | - | - | |

По состоянию на 31.12.2017г. кредиторская задолженность составила 1 950 678 тыс. руб.

По сравнению с 2016 годом кредиторская задолженность уменьшилась на 38% (или на 1 178 369 тыс. руб.), в основном за счет погашения займов.

4.6. Распределение прибыли и дивидендная политика

Принципы дивидендной политики.

В 2017 дивидендная политика Общества предусматривает, что вся прибыль направляется на погашение убытков прошлых лет.

В 2015-2017гг. Обществом получен убыток, промежуточные дивиденды не начислялись и не выплачивались.

Размер выплаченных АО «ЭСК РусГидро» дивидендов, тыс. руб. (общая сумма в год):

Таблица № 19

| Дивиденды | 2015г. | 2016 г. | 2017г. |
|----------------------------|--------|---------|--------|
| Всего, в том числе: | - | - | - |
| на обыкновенные акции | - | - | - |
| на привилегированные акции | - | - | - |

Раздел 5. Инвестиции

5.1. Инвестиционная деятельность в форме капитальных вложений

Динамика капитальных вложений:

Таблица № 20

| № | Показатель | 2015 | | 2016 | | 2017 | |
|---|--------------------------------------|-----------|-------|-----------|-------|-----------|-------|
| | | млн. руб. | % | млн. руб. | % | млн. руб. | % |
| | Капитальные вложения всего (без НДС) | 5,9 | -49,6 | 2,7 | -54,4 | 0,1 | -96,6 |

| | | | | | | | |
|----|----------------------------------------------------------|-----|-------|-----|-------|-----|-------|
| 1. | Техническое перевооружение и реконструкция | 0 | 0,0 | 0 | 0,0 | 0 | 0,0 |
| 2. | Новое строительство и расширение действующих предприятий | 0 | 0,0 | 0 | 0,0 | 0 | 0,0 |
| 3. | Приобретение объектов основных средств | 5,9 | -49,9 | 2,7 | -54,2 | 0,1 | -96,6 |
| 4. | Инвестиции в нематериальные активы | 0,1 | -12,5 | 0,0 | -73,6 | 0,0 | 0,0 |
| 5. | Прочие инвестиции | 0,0 | 0,0 | 0,0 | 0,0 | 0,0 | 0,0 |

*Это процент прироста (снижения) к предыдущему году.

Деятельность 2017 года была направлена на приобретение информационно-вычислительной техники, оргтехники (приобретен Ультрабук DELL XPS 13 в количестве 1 шт.).

Источники финансирования инвестиционной программы:

Таблица № 21
млн. руб.

| Инвестиционная программа | Источник финансирования | Объем финансирования | | |
|--------------------------------------------|------------------------------|----------------------|------------|---------------|
| | | план | факт | отклонение, % |
| Финансирование Инвестиционной программы | Амортизация | 1,5 | 0,1 | -93,9 |
| | Чистая прибыль прошлых лет | 0,0 | 0,0 | 0,0 |
| | НДС к возмещению | 0,3 | 0,0 | -93,9 |
| | Чистая прибыль текущего года | 0,0 | 0,0 | 0,0 |
| | Прочие собственные источники | 0,0 | 0,0 | 0,0 |
| Итого: | | 1,8 | 0,1 | -93,9 |

Структура капиталовложений по направлениям:

Таблица №22
млн. руб.

| Наименование мероприятий Инвестиционной программы | Финансирование инвестиционной программы в 2017 году | | |
|-------------------------------------------------------------|-----------------------------------------------------|------|---------------|
| | план | факт | Отклонения, % |
| 1. Техническое перевооружение и реконструкция | 0,0 | 0,0 | 0,0 |
| 2. Новое строительство и расширение действующих предприятий | 0,0 | 0,0 | 0,0 |
| 3. Приобретение объектов основных средств | 1,8 | 0,1 | -93,9 |
| 3.1. Информационно-вычислительная | 1,8 | 0,1 | -93,9 |

| | | | |
|-------------------------------------------------------------|-----|-----|-----|
| техника, оргтехника | | | |
| 3.2. Приобретение оборудования в части реализации IT систем | 0,0 | 0,0 | 0,0 |
| 4. Прочие инвестиции | 0,0 | 0,0 | 0,0 |

Фактическое отклонение, от инвестиционного плана 2017 г. по финансированию составляет 1,7 млн. руб., по освоению капитальных вложений составляет 1,4 млн. руб., снижение составляет 94 % от запланированного. Не выполнение инвестиционной программы связано с отсутствием производственной необходимости по приобретению запланированных печатающих устройств.

Целью по инвестиционной деятельности на ближайшую перспективу 2018-2020 гг. является модернизация информационно-вычислительных систем - это комплекс мероприятий проводимых по улучшению эксплуатационных и потребительских свойств персональных компьютеров, печатающих устройств, с выполнением следующих задач:

- улучшение технических характеристик;
- придание дополнительных потребительских свойств.

Причиной проведения модернизации является:

- моральное старение оборудования;
- появление программного обеспечения с новыми требованиями к аппаратной части ПК;
- необходимость выполнения новых функций.

Обновление парка информационно-вычислительных систем дает следующие преимущества:

- повышение эффективности работы сотрудников;
- уменьшение затрат времени и ресурсов на техническое обслуживание оргтехники;
- повышенная производительность работы;
- повышение функциональности;
- повышение безопасности данных.

Раздел 6. Инновации

6.1. Инновации

Общество в 2017 году не занималось инновационной деятельностью и не имеет инновационных разработок.

Раздел 7. Охрана здоровья работников и повышение безопасности труда

В АО «ЭСК РусГидро» разработаны и действуют нормативные документы, регламентирующие работу по охране труда и повышению безопасности труда:

- Положение об организации работы по охране труда в ОАО «ЭСК РусГидро» (утверждено приказом от 27.04.2012 № 18);
- Инструкция по обеспечению пожарной безопасности в арендуемых АО «ЭСК РусГидро» офисных помещениях (утверждена приказом от 15.12.2016 № 97);
- Инструкция по проведению вводного инструктажа по охране труда и пожарной безопасности ОАО «ЭСК РусГидро» (утверждена приказом от 12.07.2012 № 39);
- Инструкция по охране труда для пользователей персональных электронно-вычислительных машин (ПЭВМ) АО «ЭСК РусГидро» (утверждена приказом от 24.09.2015 № 109).

Списочная численность АО «ЭСК РусГидро» на 31.12.2017 составила 52 человека. Общее количество рабочих мест – 54. Рабочих мест с вредными условиями труда в АО «ЭСК РусГидро» нет.

Службы охраны труда (специалиста по охране труда) в АО «ЭСК РусГидро» в 2017 году не было. Обязанности по обеспечению мероприятий по пожарной безопасности возложены на главного эксперта Управления экономической безопасности.

Все работники АО «ЭСК РусГидро» обеспечены средствами индивидуальной защиты, которые выдаются им по журналу при поступлении на работу и сдаются в день увольнения.

Организация пожарной безопасности осуществляется в соответствии с утвержденным Генеральным директором АО «ЭСК РусГидро» Планом противопожарных мероприятий. В АО «ЭСК РусГидро» назначены ответственные работники за противопожарное состояние. В рабочих кабинетах размещена информация об ответственном за противопожарное состояние помещения, номер телефона экстренной службы, куда необходимо звонить в случае обнаружения возгорания или другой чрезвычайной ситуации.

При поступлении на работу для работника организовано проведение первичного инструктажа по Правилам пожарной безопасности с отметкой в соответствующем журнале. Перед праздничными выходными днями проводятся дополнительные инструктажи работникам, осуществляется проверка служебных помещений на предмет выявления возможных нарушений Правил пожарной безопасности.

Планы эвакуации работников и имущества в случае возникновения пожара в арендуемых АО «ЭСК РусГидро» офисных помещениях разработаны и утверждены Арендодателем - Генеральным директором ООО «СНРГ». Схемы эвакуации размещены на видных местах в коридорах офисного здания. Регулярно проводятся учебные тренировки с эвакуацией всех работников.

В 2017 году проведено обучение 4 работников по дополнительной образовательной программе «Пожарно-технический минимум».

Затраты на охрану труда (обучение работников) составили 8 800 руб.

Контакты и иная информация для акционеров и инвесторов

Полное фирменное наименование Общества: **Акционерное общество «Энергосбытовая компания РусГидро»**

Сокращенное фирменное наименование Общества: **АО «ЭСК РусГидро»**

Место нахождения: **Российская Федерация, г. Москва, ул. Архитектора Власова, 51**

Почтовый адрес: **117393, г. Москва, ул. Архитектора Власова, 51**

Банковские реквизиты:

| | |
|--------------------------------------|------------------------|
| Полное наименование учреждения банка | ПАО Сбербанк г. Москва |
| Расчетный счет | 40702810000020008160 |
| Корреспондентский счет | 30101810400000000225 |
| БИК | 044525225 |
| ИНН | 7804403972 |
| КПП | 772801001 |
| Код отрасли по ОКВЭД | 35.14 |
| Код организации по ОКПО | 87441773 |

Сведения о государственной регистрации Общества: **Свидетельство 78 № 006973992**

Дата государственной регистрации: **10 ноября 2008 года**

Основной государственный регистрационный номер: **1089848039973**

Орган, осуществивший государственную регистрацию: **Межрайонная инспекция Федеральной налоговой службы № 15 по Санкт-Петербургу**

Индивидуальный номер налогоплательщика: **7804403972**

Контакты:

Тел. 983-33-28, факс 984-63-80

Адрес страницы в сети Интернет: www.esc.rushydro.ru

Адрес электронной почты: esc@rushydro.ru

Информация об аудиторе

Полное фирменное наименование: **Акционерное общество «БДО Юникон»**

Сокращенное фирменное наименование: **АО «БДО Юникон»**

Вид деятельности: **Осуществление аудиторской деятельности**

Место нахождения: **Москва, Преображенская площадь, д. 8, БЦ «Прео-8»**
Почтовый адрес: **107061 Москва, Преображенская площадь, д. 8, БЦ «Прео-8»**
ИНН: **7716021332**

АО «БДО Юникон» является членом Саморегулируемой организации аудиторов Некоммерческого партнерства «аудиторская Палата России (СРО НП АПР) за основным регистрационным номером записи : 10201018307.
Свидетельство о членстве №3127.

Контакты:

Телефон: **+7 495 797 56 65** Факс: **+7 495 797 56 60**

e-mail: reception@bdo.ru

Адрес страницы в сети Интернет: <http://www.bdo.ru/>

Информация о регистраторе Общества

Решением Совета директоров Общества от 23.12.2010 года Протокол № 10 утвержден регистратор АО «ЭСК РусГидро»

Полное фирменное наименование: **Акционерное общество «Регистратор Р.О.С.Т.»**

Сокращенное фирменное наименование: **АО «Регистратор Р.О.С.Т.»**

Место нахождения: **г. Москва, ул. Стромьинка, д. 18, корп. 13**

Почтовый адрес: **107996, г. Москва, ул. Стромьинка, д. 18, а/я 9**

Тел.: **(495) 771-73-35**, Факс: **(495) 771-73-34**

Адрес электронной почты: rost@rost.ru

Адрес страницы в сети Интернет: www.rrost.com

Лицензия № **10-000-1-00264** Дата выдачи: **03 декабря 2002 г.** Срок действия: **без ограничения срока действия**

Орган, выдавший лицензию: **Федеральная комиссия по рынку ценных бумаг**

Дата, с которой ведение реестра именных ценных бумаг осуществляется указанным регистратором: **15 января 2011 года**

**Бухгалтерский баланс
на 31 декабря 2017 г.**

Организация Акционерное общество "Энергосбытовая компания РусГидро"
 Идентификационный номер налогоплательщика
 Вид экономической деятельности торговля электроэнергией
 Организационно-правовая форма / форма собственности
Непубличное акционерное общество/частная собственность
 Единица измерения в тыс.рублей
 Местонахождение (адрес) 117393 г.Москва, ул.Архитектора Власова дом №51 кабинет 46

Форма по ОКУД
 Дата [год, месяц, число]

по ОКПО 87441773
 ИНН 7804403972
 по ОКВЭД 35.14
 по ОКОПФ\ОКФС 12267 16
 по ОКЭИ 384

| | | |
|------------|----|------|
| Коды | | |
| 0710001 | | |
| 31 | 12 | 2017 |
| 87441773 | | |
| 7804403972 | | |
| 35.14 | | |
| 12267 | 16 | |
| 384 | | |

| Пояснения | Наименование показателя | Код | На 31 декабря 2017г. | На 31 декабря 2016г. | На 31 декабря 2015г. |
|-----------|------------------------------------------------------------|-------------|----------------------|----------------------|----------------------|
| | АКТИВ | | | | |
| | I. ВНЕОБОРОТНЫЕ АКТИВЫ | | | | |
| | Нематериальные активы | 1110 | 151 | 175 | 172 |
| | Результаты исследований и разработок | 1120 | - | - | - |
| | Нематериальные поисковые активы | 1130 | - | - | - |
| | Материальные поисковые активы | 1140 | - | - | - |
| 3.1.1. | Основные средства | 1150 | 16 196 | 17 866 | 21 329 |
| | Доходные вложения в материальные ценности | 1160 | - | - | - |
| 3.1.2. | Финансовые вложения | 1170 | 4 515 860 | 4 486 804 | 18 784 492 |
| 3.1.3. | Отложенные налоговые активы | 1180 | 350 590 | 329 263 | 303 058 |
| 3.1.3. | Прочие внеоборотные активы | 1190 | 17 810 | 294 541 | 42 219 |
| | ИТОГО по разделу I | 1100 | 4 900 607 | 5 128 649 | 19 151 270 |
| | II. ОБОРОТНЫЕ АКТИВЫ | | | | |
| | Запасы | 1210 | 8 014 | 3 083 | 3 637 |
| | Налог на добавленную стоимость по приобретенным ценностям | 1220 | - | 14 | 15 |
| 3.2.1. | Дебиторская задолженность | 1230 | 242 953 | 821 672 | 173 704 |
| 3.2.2. | Финансовые вложения (за исключением денежных эквивалентов) | 1240 | 130 000 | 610 000 | 103 000 |
| 3.2.3. | Денежные средства и денежные эквиваленты | 1250 | 23 421 | 4 676 | 13 249 |
| | Прочие оборотные активы | 1260 | 3 798 | 48 703 | 1 516 |
| | Итого по разделу II | 1200 | 408 186 | 1 488 148 | 295 121 |
| | БАЛАНС | 1600 | 5 308 793 | 6 616 797 | 19 446 391 |

| Пояснения | Наименование показателя | Код | На 31 декабря 2017г. | На 31 декабря 2016г. | На 31 декабря 2015г. |
|-----------|------------------------------------------------------------------------|-------------|----------------------|----------------------|----------------------|
| | ПАССИВ | | | | |
| | III. КАПИТАЛ И РЕЗЕРВЫ | | | | |
| 3.3.1. | Уставный капитал (складочный капитал, уставный фонд, вклады товарищей) | 1310 | 11 981 227 | 11 981 227 | 11 981 227 |
| | в том числе: | | | | |
| | уставный капитал (до регистрации соответствующих изменений) | | - | 8 968 727 | 8 968 727 |
| | Собственные акции, выкупленные у акционеров | 1320 | - | - | - |
| | Переоценка внеоборотных активов | 1340 | - | - | - |
| | Добавочный капитал (без переоценки) | 1350 | - | - | - |
| | Резервный капитал | 1360 | 150 625 | 150 625 | 150 625 |
| | Нераспределенная прибыль (непокрытый убыток) | 1370 | (8 773 749) | (8 704 102) | 1 042 483 |
| | Итого по разделу III | 1300 | 3 358 103 | 3 427 750 | 13 174 335 |
| | IV. ДОЛГОСРОЧНЫЕ ОБЯЗАТЕЛЬСТВА | | | | |
| 3.4.1. | Заемные средства | 1410 | 1 177 273 | 2 613 120 | 4 338 683 |
| | Отложенные налоговые обязательства | 1420 | 12 | - | - |
| | Оценочные обязательства | 1430 | - | - | - |
| | Прочие обязательства | 1450 | - | - | - |
| | Итого по разделу IV | 1400 | 1 177 285 | 2 613 120 | 4 338 683 |
| | V. КРАТКОСРОЧНЫЕ ОБЯЗАТЕЛЬСТВА | | | | |
| 3.5.1. | Заемные средства | 1510 | 428 571 | 158 824 | 1 607 947 |
| 3.5.2. | Кредиторская задолженность | 1520 | 289 867 | 361 200 | 254 030 |
| | Доходы будущих периодов | 1530 | - | - | - |
| | Оценочные обязательства | 1540 | 54 967 | 55 903 | 71 396 |
| | Прочие обязательства | 1550 | - | - | - |
| | Итого по Разделу V | 1500 | 773 405 | 575 927 | 1 933 373 |
| | БАЛАНС | 1700 | 5 308 793 | 6 616 797 | 19 446 391 |

Руководитель

(подпись)

**Кимерин Владимир
Анатольевич**

(расшифровка подписи)

Главный
бухгалтер

(подпись)

Филиппов Евгений Юрьевич
(расшифровка подписи)

06 марта 2018 г.

**Отчет о финансовых результатах
за Январь – Декабрь 2017 г.**

Форма по ОКУД
Дата [год, месяц, число]

| | | |
|------------|----|------|
| Коды | | |
| 0710002 | | |
| 31 | 12 | 2017 |
| по ОКПО | | |
| 87441773 | | |
| ИНН | | |
| 7804403972 | | |
| по ОКВЭД | | |
| 35.14 | | |
| по ОКОПФ\ | | |
| ОКФС | | |
| 12267 | 16 | |
| по ОКЭИ | | |
| 384 | | |

Организация Акционерное общество "Энергосбытовая компания РусГидро"
Идентификационный номер налогоплательщика
Вид экономической деятельности оптовая торговля электроэнергией
Организационно-правовая форма / форма собственности Непубличное акционерное общество/частная собственность
Единица измерения тыс.рублей

по ОКПО
ИНН
по ОКВЭД
по ОКОПФ\
ОКФС
по ОКЭИ

| Пояснения | Наименование показателя | Код | За Январь – Декабрь 2017г. | За Январь – Декабрь 2016г. |
|-----------|----------------------------------------------------|-------------|----------------------------------|----------------------------------|
| 3.7. | Выручка | 2110 | 6 593 941 | 6 394 501 |
| 3.7. | Себестоимость продаж | 2120 | (6 355 567) | (5 990 906) |
| | Валовая прибыль (убыток) | 2100 | 238 374 | 403 595 |
| | Коммерческие расходы | 2210 | - | - |
| 3.7. | Управленческие расходы | 2220 | (270 750) | (290 396) |
| | Прибыль (убыток) от продаж | 2200 | (32 376) | 113 199 |
| 3.8. | Доходы от участия в других организациях | 2310 | 203 463 | 567 667 |
| 3.8. | Проценты к получению | 2320 | 50 279 | 57 815 |
| 3.9. | Проценты к уплате | 2330 | (83 411) | (315 294) |
| 3.8. | Прочие доходы | 2340 | 330 036 | 4 572 905 |
| 3.9. | Прочие расходы | 2350 | (558 937) | (14 769 082) |
| | Прибыль (убыток) до налогообложения | 2300 | (90 946) | (9 772 790) |
| 4.1. | Текущий налог на прибыль | 2410 | - | - |
| | в т.ч. постоянные налоговые обязательства (активы) | 2421 | (43 818) | 1 814 820 |
| | Изменение отложенных налоговых обязательств | 2430 | (12) | - |
| | Изменение отложенных налоговых активов | 2450 | 21 327 | 26 205 |
| | Прочее | 2460 | (16) | - |
| | Чистая прибыль (убыток) | 2400 | (69 647) | (9 746 585) |

| СПРАВОЧНО: | | | | |
|-----------------------------------------------------------------------------------------------|------|----------|-------------|--|
| Результат от переоценки внеоборотных активов, не включаемый в чистую прибыль (убыток) периода | 2510 | - | - | |
| Результат от прочих операций, не включаемый в чистую прибыль (убыток) периода | 2520 | - | - | |
| Совокупный финансовый результат периода | 2500 | (69 647) | (9 746 585) | |
| Базовая прибыль (убыток) на акцию | 2900 | | 0,003235 | |
| Разводненная прибыль (убыток) на акцию | 2910 | - | - | |

Руководитель

(подпись)

**Кимерин Владимир
Анатольевич**

(расшифровка подписи)



(подпись)

Филиппов Евгений Юрьевич

(расшифровка подписи)

06 марта 2018 г.

**Отчет об изменениях капитала
за Январь – Декабрь 2017 г.**

Организация Акционерное общество "Энергосбытовая компания РусГидро"
Идентификационный номер налогоплательщика
Вид экономической деятельности Торговля электроэнергией
Организационно-правовая форма / форма собственности Непубличное акционерное общество/частная собственность
Единица измерения тыс.рублей

Форма по ОКУД
Дата (число, месяц, год)

по ОКПО
ИНН

по ОКВЭД

по ОКОПФ\ОКФС
по ОКЭИ

| | | |
|------------|----|------|
| Коды | | |
| 0710003 | | |
| 31 | 12 | 2017 |
| 87441773 | | |
| 7804403972 | | |
| 35.14 | | |
| 12267 | 16 | |
| 384 | | |

1. Движение капитал

| Наименование показателя | Код | Уставный капитал | Собственные акции, выкупленные у акционера | Добавочный капитал | Резервный фонд | Нераспределенная прибыль (непокрытый убыток) | Итого |
|-------------------------------------------------------------|------|------------------|--------------------------------------------|--------------------|----------------|----------------------------------------------|-------------|
| Величина капитала на 31 декабря 20 <u>15</u> г. | 3100 | 11 981 227 | - | - | 150 625 | 1 042 483 | 13 174 335 |
| <u>За 2016 г.</u> | 3210 | - | - | - | - | - | - |
| Увеличение капитала – всего: | | | | | | | |
| в том числе: | 3211 | x | x | x | x | - | - |
| чистая прибыль | | | | | | | |
| переоценка имущества | 3212 | x | x | - | x | - | - |
| доходы, относящиеся непосредственно на увеличение капитала | 3213 | x | x | - | x | - | - |
| дополнительный выпуск акций | 3214 | - | - | - | x | x | - |
| увеличение номинальной стоимости акций | 3215 | - | - | - | x | - | X |
| реорганизация юридического лица | 3216 | - | - | - | - | - | - |
| | 3217 | - | - | - | - | - | - |
| Уменьшение капитал – всего: | 3220 | - | - | - | - | (9 746 585) | (9 746 585) |
| в том числе: | 3221 | x | x | x | x | (9 746 585) | (9 746 585) |
| убыток | | | | | | | |
| переоценка имущества | 3222 | x | x | - | x | - | - |
| расходы, относящиеся непосредственно на уменьшение капитала | 3223 | x | x | - | x | - | - |
| уменьшение номинальной стоимости акций | 3224 | - | - | - | x | - | - |
| уменьшение количества акций | 3225 | - | - | - | x | - | - |

| | | | | | | | |
|-------------------------------------------------------------|------|------------|---|---|---------|-------------|-----------|
| реорганизация юридического лица | 3226 | - | - | - | x | - | - |
| дивиденды | 3227 | x | x | x | x | - | - |
| Изменение добавочного капитала | 3230 | x | x | - | - | - | X |
| Изменение резервного капитала | 3240 | x | x | x | - | - | X |
| | 3245 | - | - | - | - | - | - |
| Величина капитала на 31 декабря 2016 г. | 3200 | 11 981 227 | - | - | 150 625 | (8 704 102) | 3 427 750 |
| <u>За 2017г.</u> | 3310 | - | - | - | - | (69 647) | (69 647) |
| Увеличение капитала - всего: | | | | | | | |
| в том числе: | 3311 | | | | | | |
| чистая прибыль | | x | x | x | x | (69 647) | (69 647) |
| переоценка имущества | 3312 | x | x | - | x | - | - |
| доходы, относящиеся непосредственно на увеличение капитала | 3313 | x | x | - | x | - | - |
| дополнительный выпуск акций | 3314 | - | - | - | x | x | - |
| увеличение номинальной стоимости акций | 3315 | - | - | - | x | - | X |
| реорганизация юридического лица | 3316 | - | - | - | - | - | - |
| | 3317 | - | - | - | - | - | - |
| Уменьшение капитала – всего: | 3320 | - | - | - | - | - | - |
| в том числе: | 3321 | | | | | | |
| убыток | | x | x | x | x | - | - |
| переоценка имущества | 3322 | x | x | - | x | - | - |
| расходы, относящиеся непосредственно на уменьшение капитала | 3323 | x | x | - | x | - | - |
| уменьшение номинальной стоимости акций | 3324 | - | - | - | x | - | - |
| уменьшение количества акций | 3325 | - | - | - | x | - | - |
| реорганизация юридического лица | 3326 | - | - | - | - | - | - |
| Дивиденды | 3327 | x | x | x | x | - | - |
| Изменение добавочного капитала | 3330 | x | x | - | - | - | X |
| Изменение резервного капитала | 3340 | x | x | x | - | - | X |
| | 3345 | - | - | - | - | - | - |
| Величина капитала на 31 декабря 2017 г. | 3300 | 11 981 227 | - | - | 150 625 | (8 773 749) | 3 358 103 |

2. Корректировки в связи с изменением учетной политики и исправлением ошибок

| Наименование показателя | Код | На 31 декабря 2015г. | Изменение капитала за 2016г. | | На 31 декабря 2016г. |
|---------------------------------------------------------|------|----------------------|------------------------------------|-----------------------|----------------------|
| | | | За счет чистой прибыли (убытка) | За счет иных факторов | |
| Капитал – всего | 3400 | - | - | - | - |
| до корректировок | 3410 | - | - | - | - |
| корректировка в связи с: изменением учетной политики | 3420 | - | - | - | - |
| исправлением ошибок | 3500 | - | - | - | - |
| после корректировок | | | | | |
| в том числе: | 3401 | - | - | - | - |
| нераспределенная прибыль (непокрытый убыток): | | | | | |
| до корректировок | 3411 | - | - | - | - |
| корректировка в связи с: изменением учетной политики | 3421 | - | - | - | - |
| исправлением ошибок | 3501 | - | - | - | - |
| после корректировок | | | | | |
| до корректировок | 3402 | - | - | - | - |
| корректировка в связи с: Изменением учетной политики | 3412 | - | - | - | - |
| Исправлением ошибок | 3422 | - | - | - | - |
| после корректировок | 3502 | - | - | - | - |

3. Чистые активы

| Наименование показателя | Код | На 31 декабря 2017г. | На 31 декабря 2016г. | На 31 декабря 2015г. |
|-------------------------|------|----------------------|----------------------|----------------------|
| Чистые активы | 3600 | 3 358 103 | 3 427 750 | 13 174 335 |

Руководитель  (подпись)
**Кимерин Владимир
Анатольевич**
 (расшифровка подписи)


 Главный бухгалтер  (подпись)
Филиппов Евгений Юрьевич
 (расшифровка подписи)

06 марта 2018 г.

ОТЧЕТ О ДВИЖЕНИИ ДЕНЕЖНЫХ СРЕДСТВ

за Январь - Декабрь 2017 г.

Организация Акционерное общество «Энергосбытовая компания РусГидро»
 Идентификационный номер налогоплательщика
 Вид экономической деятельности торговля электроэнергией
 Организационно-правовая форма \ форма собственности
Непубличное акционерное общество/ частная собственность
 Единица измерения тыс.рублей

Форма по ОКУД
 Дата (число, месяц, год)
 по ОКПО
 ИНН
 по ОКВЭД
 по ОКОПФ\ОКФС
 по ОКЕИ

| Коды | | |
|------------|----|------|
| 0710004 | | |
| 31 | 12 | 2017 |
| 87441773 | | |
| 7804403972 | | |
| 35.14 | | |
| 12267 | | 16 |
| 384 | | |

| Наименование показателя | Код | За январь-декабрь 2017 г. | За январь-декабрь 2016 г. |
|----------------------------------------------------------------------------------------------------------------------------|------|---------------------------|---------------------------|
| Денежные потоки от текущих операций | 4110 | | |
| Поступления-всего | | 6 740 843 | 6 351 508 |
| в том числе: | | | |
| от продажи продукции, товаров, работ и услуг | 4111 | 6 646 230 | 6 321 280 |
| арендных платежей, лицензионных платежей, роялти, комиссионные и иных аналогичных платежей | 4112 | 6 895 | 5 924 |
| от перепродажи финансовых вложений | 4113 | - | - |
| | 4114 | - | - |
| прочие поступления | 4119 | 87 718 | 24 304 |
| Платежи -всего | 4120 | (6 854 296) | (6 450 682) |
| в том числе: | | | |
| поставщикам (подрядчикам) за сырье, материалы, работы, услуги | 4121 | (6 460 446) | (6 010 006) |
| в связи с оплатой труда работников | 4122 | (192 772) | (213 118) |
| проценты по долговым обязательствам | 4123 | (163 511) | (210 980) |
| налог на прибыль организаций | 4124 | - | - |
| | 4125 | - | - |
| прочие платежи | 4129 | (37 567) | (16 578) |
| Сальдо денежных потоков от текущих операций | 4100 | (113 453) | (99 174) |
| Денежные потоки от инвестиционных операций | 4210 | | |
| Поступления-всего | | 1 483 463 | 4 466 726 |
| в том числе: | | | |
| от продажи внеоборотных активов (кроме финансовых вложений) | 4211 | - | - |
| от продажи акций других организаций (долей участия) | 4212 | 500 000 | 3 600 000 |
| от возврата предоставленных займов, от продажи долговых ценных бумаг (прав требования денежных средств к другим лицам) | 4213 | 780 000 | 285 000 |
| Дивидендов, процентов по долговым финансовым вложениям и аналогичных поступлений от долевого участия в других организациях | 4214 | 203 463 | 581 726 |
| | 4215 | - | - |
| Прочие поступления | 4219 | - | - |
| Платежи - всего | 4220 | (265 265) | (1 097 125) |
| в том числе: | | | |
| в связи с приобретением, созданием, модернизацией, реконструкцией и подготовкой к использованию внеоборотных активов | 4221 | (92) | (2 649) |
| в связи с приобретением акций других организаций (долей участия) | 4222 | - | - |
| в связи с приобретением долговых ценных бумаг (прав требования денежных средств к другим | 4223 | (265 156) | (1 094 000) |

| | | | |
|---------------------------------------------------------------------------------------------------------------------------|-------------|---------------|----------------|
| лицам), предоставление займов другим лицам | | | |
| процентов по долговым обязательствам, включаемым в стоимость инвестиционного актива | 4224 | - | - |
| | 4225 | - | - |
| прочие платежи | 4229 | (17) | (476) |
| Сальдо денежных потоков от инвестиционных операций | 4200 | 1 218 198 | 3 369 601 |
| Денежные потоки от финансовых операций | 4310 | | |
| Поступления - всего | | 1 173 500 | 265 000 |
| в том числе: | | | |
| получение кредитов и займов | 4311 | 1 173 500 | 265 000 |
| | | | |
| денежных вкладов собственников (участников) | 4312 | - | - |
| от выпуска акций, увеличения долей участия | 4313 | - | - |
| от выпуска облигаций, векселей и других долговых ценных бумаг и др. | 4314 | - | - |
| | 4315 | - | - |
| прочие поступления | 4319 | - | - |
| Платежи - всего | 4320 | (2 259 500) | (3 544 000) |
| в том числе: | | | |
| собственникам (участникам) в связи с выкупом у них акций (долей участия) организаций или их выходом из состава участников | 4321 | - | - |
| на уплату дивидендов и иных платежей по распределению прибыли в пользу собственников | 4322 | - | - |
| в связи с погашением (выкупом) векселей и других долговых ценных бумаг, возврат кредитов и займов | 4323 | (2 259 500) | (3 544 000) |
| | 4324 | | - |
| -прочие платежи | 4329 | - | - |
| Сальдо денежных потоков от финансовых операций | 4300 | (1 086 000) | (3 279 000) |
| Сальдо денежных потоков за отчетный период | 4400 | 18 745 | (8 573) |
| Остаток денежных средств и денежных эквивалентов на начало отчетного периода | 4450 | 4 676 | 13 249 |
| Остаток денежных средств и денежных эквивалентов на конец отчетного периода | 4500 | 23 421 | 4 676 |
| Величина влияния изменений курса иностранной валюты по отношению к рублю | 4490 | - | - |


 Руководитель _____
 (подпись)


**Кимерин Владимир
Анатольевич**
 (расшифровка подписи)


 АО «ЭСК РусГидро»
 Главный бухгалтер _____
 (подпись)


Филиппов Евгений Юрьевич
 (расшифровка подписи)

06 марта 2018 г.

**Акционерное Общество
«Энергосбытовая компания РусГидро»**

**ПОЯСНЕНИЯ К БУХГАЛТЕРСКОЙ (ФИНАНСОВОЙ)
ОТЧЕТНОСТИ ЗА 2017 ГОД**

1. Общие сведения

1.1. Организационная структура. Сведения об Обществе.

Акционерное общество «Энергосбытовая компания РусГидро» (далее – «Общество») было создано в октябре 2008 года двумя учредителями – ОАО «РусГидро» и Фондом развития возобновляемых источников энергии «Новая Энергия» (протокол № 1 Учредительного собрания ОАО «ЭСК РусГидро» от 30.10.2008г.) в целях консолидации энергосбытовых активов.

Полное фирменное наименование Общества на русском языке - Акционерное общество «Энергосбытовая компания РусГидро», на английском языке – JSC «ESC RusHydro».

Свидетельство о государственной регистрации юридического лица при создании АО «ЭСК РусГидро» от 10 ноября 2008 года серия 78 № 006973992 Межрайонной инспекции Федеральной налоговой службы №15 по г. Санкт-Петербургу, ОГРН 1089848039973.

Общество зарегистрировано по адресу: г. Москва, ул.Архитектора Власова, д.51. Снято с учета в Межрайонной ИФНС России № 18 по г. Санкт-Петербургу 17.09.2009г.

Общество состоит на налоговом учете в ИФНС России № 28 по г. Москве.

Почтовый адрес Общества: 117393, г. Москва, ул. Архитектора Власова, д.51, каб.46.

Место нахождения Общества: 117393, г. Москва, ул. Архитектора Власова, д.51, каб.46.

В отчетном периоде Общество имело обособленное подразделение в г. Владимире.

1.2. Основные виды деятельности Общества

Основным видом деятельности Общества в отчетном году являлась торговля электрической энергией различным потребителям. Также Общество оказывало услуги по обеспечению участия в торговле электрической энергией и мощностью на ОРЭМ и РРЭ, услуги по сдаче имущества в аренду и услуги по единоличному исполнительному органу.

1.3 Органы управления и контроля Общества

Органами управления Общества являются:

- Общее собрание акционеров;
- Совет директоров;
- Генеральный директор.

В соответствии с п. 17.1 Устава Органом контроля финансово-хозяйственной деятельности Общества является:

- Ревизионная комиссия.

1.4 Общее собрание акционеров

Согласно статье 10 Устава АО «ЭСК РусГидро» общее собрание акционеров является высшим органом управления Общества.

К компетенции Общего собрания акционеров относятся следующие вопросы:

- 1) внесение изменений и дополнений в Устав или утверждение Устава в новой редакции;
- 2) реорганизация Общества;
- 3) ликвидация Общества, назначение ликвидационной комиссии и утверждение промежуточного и окончательного ликвидационных балансов;

- 4) определение количества, номинальной стоимости, категории (типа) объявленных акций и прав, предоставляемых этими акциями;
- 5) увеличение уставного капитала Общества путем увеличения номинальной стоимости акций или путем размещения дополнительных акций;
- 6) уменьшение уставного капитала Общества путем уменьшения номинальной стоимости акций, путем приобретения Обществом части акций в целях сокращения их общего количества, а также путем погашения приобретенных или выкупленных Обществом акций;
- 7) дробление и консолидация акций Общества;
- 8) принятие решения о размещении Обществом облигаций, конвертируемых в акции, и иных эмиссионных ценных бумаг, конвертируемых в акции;
- 9) избрание членов Совета директоров Общества и прекращение их полномочий;
- 10) избрание членов Ревизионной комиссии Общества и прекращение их полномочий;
- 11) утверждение Аудитора Общества;
- 12) утверждение годового отчета, годовой бухгалтерской отчетности, в том числе отчета о прибылях и об убытках (счетов прибылей и убытков) Общества, а также распределение прибыли (в том числе выплата (объявление) дивидендов, за исключением прибыли, распределенной в качестве дивидендов по результатам первого квартала, полугодия, девяти месяцев финансового года) и убытков Общества по результатам финансового года;
- 13) выплата (объявление) дивидендов по результатам первого квартала, полугодия, девяти месяцев финансового года;
- 14) принятие решений об одобрении крупных сделок в случаях, предусмотренных статьей 79 Федерального закона «Об акционерных обществах»;
- 15) принятие решений об одобрении сделок в случаях, предусмотренных статьей 83 Федерального закона «Об акционерных обществах»;
- 16) принятие решения об участии в финансово-промышленных группах, ассоциациях и иных объединениях коммерческих организаций;
- 17) утверждение внутренних документов, регулирующих деятельность органов управления и контроля Общества;
- 18) принятие решения о выплате членам Ревизионной комиссии Общества вознаграждений и (или) компенсаций;
- 19) принятие решения о выплате членам Совета директоров Общества вознаграждений и (или) компенсаций;
- 20) решение иных вопросов, предусмотренных Федеральным законом «Об акционерных обществах».

1.5 Исполнительные, контрольные и наблюдательные органы

Совет директоров

Состав Совета директоров АО «ЭСК РусГидро»

Избран решением Общего собрания акционеров 02.06.2017

| № п/п | Ф.И.О. | Занимаемая должность |
|-------|-----------------------------|-------------------------------------------------------------------------------------------------------------|
| 1 | Муравьев Александр Олегович | Директор Департамента по работе на оптовом рынке электроэнергии и мощности и анализа рынков ПАО «РусГидро». |

Акционерное общество «Энергосбытовая компания РусГидро»
Пояснения к бухгалтерской (финансовой) отчетности за 2017 год

| | | |
|---|-----------------------------------|----------------------------------------------------------------------------------------|
| 2 | Коптяков Станислав Сергеевич | Директор Департамента корпоративного управления и управления имуществом ПАО "РусГидро" |
| 3 | Могилевич Ольга Константиновна | Заместитель директора Департамента по экономике и инвестициям ПАО «РусГидро». |
| 4 | Кимерин Владимир Анатольевич | Генеральный директор АО «ЭСК РусГидро» |
| 5 | Кабанова Лариса Владимировна | Директор Департамента корпоративных финансов ПАО "РусГидро" |

Генеральный директор

Генеральный директор Общества:

- с 12.05.2016 по настоящее время – Кимерин Владимир Анатольевич.

Ревизионная комиссия

Состав Ревизионной комиссии АО «ЭСК РусГидро»

Избран решением годового Общего собрания акционеров 02.06.2017

| № п/п | Ф.И.О. | Занимаемая должность |
|-------|-----------------------------------|-------------------------------------------------------------------------------------------------------|
| 1. | Щеголева Елена Александровна | Директор по внутреннему контролю и управлению рисками – Главный аудитор ПАО «РусГидро» |
| 2. | Рохлина Ольга Владимировна | Заместитель руководителя Службы внутреннего аудита ПАО «РусГидро» |
| 3. | Бабаев Константин Владимирович | Заместитель директора по управлению рисками Департамента контроля и управления рисками ПАО «РусГидро» |

1.6 Среднегодовая численность работников Общества

Среднесписочная численность за 2017 год составила 45 человека (за 2016 год – 54 человек).

1.7 Лица, подписывающие бухгалтерскую отчетность

Подписывает бухгалтерскую отчетность Генеральный директор Общества Кимерин Владимир Анатольевич, а также Главный бухгалтер Общества Филиппов Евгений Юрьевич (Приказы о вступлении в должность № 29 от 12.05.2016г. и № 60-к от 27.05.2011г.).

В соответствии с приказом Общества № 129 от 30.12.2013 отчетность за 2017г. подписывается также и главным бухгалтером.

2. Учетная политика

Настоящая бухгалтерская отчетность Общества подготовлена на основе следующей учетной политики, утвержденной приказом № 116 от 30.12.2016г. За отчетный период изменений в учетную политику не вносилось. В 2018 году не планируется применять существенно новых методов учета, отличные от методов, применяемых в 2017г.

2.1 Основа составления

Бухгалтерская отчетность Общества сформирована исходя из действующих в Российской Федерации правил бухгалтерского учета и отчетности, в частности Федерального закона от 06.12.2011г. № 402-ФЗ «О бухгалтерском учете», «Положения по ведению бухгалтерского учета и отчетности в Российской Федерации», утвержденного приказом Министерства финансов Российской Федерации от 29.07.98 г. № 34н и других нормативных актов.

2.2. Краткосрочные и долгосрочные активы и обязательства

В отчетности активы и обязательства отнесены к краткосрочным, если срок обращения (погашения) по ним не превышает 12 месяцев со дня после отчетной даты. Все остальные активы и обязательства представлены в отчетности как долгосрочные.

2.3. Основные средства

Бухгалтерский учет основных средств осуществляется в соответствии с ПБУ 6/01 «Учет основных средств».

К объектам, подлежащим учету в составе основных средств Общества относятся активы, в отношении которых выполняются условия, предусмотренные в пункте 4 ПБУ 6/01 первоначальной стоимостью более 40 000 рублей, объекты основных средств стоимостью не более 40 000 рублей за единицу учитываются в составе материально-производственных запасов и списываются на затраты производства по мере отпуска в эксплуатацию. При этом организован количественный учет данных ценностей на забалансовом счете МЦ.04 Основные средства принимаются к бухгалтерскому учету по первоначальной стоимости. При приобретении основных средств за плату первоначальная стоимость складывается из фактических затрат на приобретение, сооружение и изготовление.

В отчетности основные средства показаны по первоначальной стоимости за минусом амортизации, накопленной за все время эксплуатации.

В бухгалтерском учете амортизация основных средств начислялась линейным способом, по нормам, определенным исходя из сроков полезного использования, установленных Постановлением Правительства РФ от 01.01.02 г. № 1.

Принятые Обществом сроки полезного использования по группам основных средств приведены ниже:

| Группа основных средств | Сроки полезного использования (число лет) объектов, принятых на баланс |
|-------------------------------------|------------------------------------------------------------------------|
| Здания и сооружения | Свыше 30 |
| Машины и оборудование | 2-3, 3-5, 5-7, 7-10, 10-15, 15-20, 20-25 |
| Вычислительная техника и оргтехника | 2-3, 5-7 |

| Группа основных средств | Сроки полезного использования (число лет) объектов, принятых на баланс |
|--------------------------------------------|------------------------------------------------------------------------|
| Производственный и хозяйственный инвентарь | 3-5, 5-7 |

Учет арендованного имущества, в зависимости от условий договора, производится на счетах учета основных средств или на забалансовом счете 001 по стоимости, определенной в соответствии с передаточным актом и договором аренды.

2.4. Финансовые вложения

Бухгалтерский учет финансовых вложений осуществляется в соответствии с ПБУ 19/02 «Учет финансовых вложений».

К финансовым вложениям относятся:

- вклады в уставные капиталы других организаций;
- долговые ценные бумаги (облигации, векселя);
- займы, предоставленные другим организациям;
- государственные и муниципальные ценные бумаги и другие финансовые вложения.

Финансовые вложения принимаются к бухгалтерскому учету по первоначальной стоимости.

Проверка на обесценение финансовых вложений производится раз в год по состоянию на 31 декабря отчетного года при наличии признаков обесценения. При наличии признаков обесценения Общество формирует резерв под обесценение финансовых вложений, акции которых не обращаются на организованном рынке.

Пересчет финансовых вложений, имеющих рыночную стоимость, производился ежеквартально только в отношении акций ПАО «Красноярскэнергосбыт» и ПАО «Рязанская энергетическая сбытовая компания».

При выбытии финансовых вложений, по которым не определяется текущая рыночная стоимость, его стоимость определяется по первоначальной стоимости каждой единицы бухгалтерского учета финансовых вложений. В случае если у Общества имеется более двух эмиссионных ценных бумаг (акций, облигаций) одного эмитента, вида и одной категории при их выбытии применяется метод ФИФО.

Доходы и расходы по финансовым вложениям отражаются в составе прочих доходов и расходов.

2.5. Расходы будущих периодов

Расходы, произведенные Обществом в отчетном году, но относящиеся к следующим отчетным периодам (платежи по добровольному, обязательному страхованию имущества и работников; расходы, связанные с приобретением программных продуктов), отражены как расходы будущих периодов, подлежат списанию по назначению равномерно в течение периодов, к которым они относятся. Продолжительность такого периода определяется в момент принятия расходов будущих периодов к бухгалтерскому учету.

В бухгалтерской отчетности остаток расходов по добровольному, обязательному страхованию имущества и работников отражается в составе краткосрочной дебиторской задолженности. Остаток суммы расходов связанных с приобретением программных продуктов, сроком эксплуатации более 12 месяцев после отчетной даты, отражаются в составе прочих внеоборотных активов. Остаток суммы расходов связанных с приобретением программных продуктов, сроком эксплуатации менее 12 месяцев после

отчетной даты, отражаются в составе запасов. При этом все расходы, связанные с приобретением программных продуктов, отражаются на забалансовом счете 012 «НМА, полученные в пользование».

2.6. Дебиторская и кредиторская задолженность

Задолженность покупателей и заказчиков определена исходя из цен, установленных договорами между Обществом и покупателями (заказчиками) с учетом всех предоставленных Обществом скидок (накидок) и НДС. Расчеты с прочими дебиторами отражаются в учете и отчетности исходя из цен, предусмотренных договорами.

Задолженность поставщиков и подрядчиков определена исходя из цен, установленных договорами между Обществом и поставщиками (подрядчиками) с учетом НДС.

2.7. Эквиваленты денежных средств и представление денежных потоков в отчете о движении денежных средств

К эквивалентам денежных средств относятся высоколиквидные финансовые вложения, которые могут быть легко обращены в заранее известную сумму денежных средств и которые подвержены незначительному риску изменения стоимости.

В отчете о движении денежных средств денежные потоки Общества, которые не могут быть однозначно классифицированы в составе потоков по текущим, инвестиционным или финансовым операциям, отнесены к денежным потокам от текущих операций.

Обществом в отчете о движении денежных средств представляются свернуто:

- поступления денежных средств от принципала, подлежащие перечислению подрядчикам;

- платежи от операций, связанных с покупкой финансовых вложений;

- суммы НДС в составе поступлений от покупателей и заказчиков, платежей поставщикам и подрядчикам и платежей в бюджетную систему и возмещение из нее по НДС.

Поступления и платежи, возникающие в связи с начислением процентов по денежным эквивалентам, отражаются свернуто по строкам «Прочие поступления»/ «Прочие платежи» отчета о движении денежных средств. При этом поступления и платежи, относящиеся к различным видам денежных потоков отражаются развернуто в составе статей «Прочие поступления» и «Прочие платежи» отчета о движении денежных средств.

2.8. Кредиты и займы полученные

Бухгалтерский учет займов и кредитов осуществляется в соответствии с ПБУ 15/08 «Учет расходов по займам и кредитам».

Задолженность по полученным займам и кредитам в бухгалтерской отчетности подразделяется на краткосрочную и долгосрочную. Проценты, причитающиеся к уплате согласно условиям договоров, показываются на конец отчетного периода в составе задолженности по краткосрочным заёмным средствам.

2.9. Признание доходов

Учет доходов регулируется ПБУ 9/99 «Доходы организации», в соответствии с которым доходы Общества подразделялись на доходы от обычных видов деятельности и прочие доходы.

Выручка от продажи товаров и оказания услуг признается по мере отгрузки товаров покупателям (или оказания услуг) и предъявления им расчетных документов. Выручка отражается в отчетности за минусом налога на добавленную стоимость и иных аналогичных обязательных платежей.

Прочими доходами, учитываемыми на счете 91 «Прочие доходы и расходы», являются:

- дивиденды, полученные от организаций по итогам работы за предыдущий отчетный период;
- прибыль от пересчета финансовых вложений, имеющих рыночную стоимость;
- поступления от продажи основных средств и иных активов;
- поступления от продажи ценных бумаг;
- проценты, начисленные по депозитам Общества;
- проценты, начисленные по выданным займам;
- проценты за использование банком денежных средств, находящихся на счете Общества в этом банке;
- штрафы, пени, неустойки за нарушение условий договоров, а также возмещения причиненных Обществу убытков в суммах, присужденных судом или признанных должником;
- прибыль прошлых лет;
- другие поступления (доходы) согласно ПБУ 9/99.

2.10. Признание расходов

Учет расходов регулируется Положением по бухгалтерскому учету «Расходы организации» ПБУ 10/99, утвержденным приказом Минфина России от 06.05.1999 №33н.

На счете 20 «Основное производство» обобщаются прямые расходы, связанные с основным видом деятельности – реализацией электрической энергии (мощности), которые отражаются в Отчете о финансовых результатах по соответствующей строке «Себестоимость продаж».

Учет общехозяйственных расходов осуществляется на счете 26 «Общехозяйственные расходы». Списываются общехозяйственные расходы на счет 90.8 «Управленческие расходы».

Учет прочих расходов ведется в соответствии с ПБУ 10/99 на соответствующих субсчетах к счету 91 «Прочие доходы и расходы» по видам расходов. В составе прочих расходов учитываются:

- убыток от пересчета финансовых вложений, имеющих рыночную стоимость;
- расходы, связанные с продажей ценных бумаг;
- резервы под обесценение финансовых вложений;
- расходы, связанные с продажей, выбытием и прочим списанием основных средств и иных активов;
- проценты, уплачиваемые Обществом за предоставление ему в пользование денежных средств (кредитов, займов);
- штрафы, пени, неустойки за нарушение условий договоров;
- расходы на социальное потребление: социально-оздоровительные мероприятия,

- отчисления в резерв по сомнительным долгам;
- другие расходы согласно ПБУ 10/99.

2.11. Оценочные обязательства, условные обязательства и условные активы

Общество признает оценочное обязательство при одновременном соблюдении условий признания, установленных в ПБУ 8/2010 «Оценочные обязательства, условные обязательства и условные активы».

Общество создает следующие оценочные обязательства:

- оценочное обязательство по предстоящей оплате заработанных неиспользованных отпусков работникам.

- оценочное обязательство по предстоящей оплате вознаграждений по итогам года.

Величина оценочного обязательства по предстоящей оплате неиспользованных работниками отпусков на конец отчетного года определена исходя из числа дней неиспользованного отпуска каждого работника по состоянию на отчетную дату, средней заработной платы работника, с учетом страховых взносов.

Величина оценочного обязательства по предстоящей оплате вознаграждений по итогам года на конец отчетного года определена исходя из предварительного расчета годового вознаграждения каждого работника по состоянию на отчетную дату, с учетом страховых взносов.

Условные обязательства и условные активы не отражаются в бухгалтерском балансе, но раскрываются в пояснениях к бухгалтерскому балансу и отчету о финансовых результатах. Условное обязательство (условный актив) возникает вследствие прошлых событий хозяйственной жизни, когда существование у Общества обязательства (актива) на отчетную дату зависит от наступления (ненаступления) одного или нескольких будущих неопределенных событий, не контролируемых Обществом.

Условное обязательство раскрывается в пояснениях к бухгалтерскому балансу и отчету о финансовых результатах, кроме случаев, когда уменьшение связанных с ним экономических выгод маловероятно.

Условный актив раскрывается в пояснениях к бухгалтерскому балансу и отчету о финансовых результатах, когда связанные с ним поступления являются вероятными. При этом указывается оценочное значение или диапазон оценочных значений, если они поддаются определению.

3. Раскрытие существенных показателей бухгалтерской отчетности

Величина активов и обязательств Общества по состоянию на отчетную дату представлена ниже

тыс. руб.

| Наименование показателя | По состоянию на 31.12.2015 | По состоянию на 31.12.2016 | По состоянию на 31.12.2017 |
|------------------------------------|----------------------------|----------------------------|----------------------------|
| Активы организации - всего: | 19 446 391 | 6 616 797 | 5 308 793 |
| Обязательства организации - всего: | 6 272 056 | 3 189 047 | 1 950 690 |

3.1. Внеоборотные активы (раздел 1 Бухгалтерского баланса)

3.1.1. Основные средства (строка 1150 Бухгалтерского баланса)

По статье «Основные средства» (строка 1150) Бухгалтерского баланса отражена остаточная стоимость основных средств, а также стоимость вложений во внеоборотные активы.

Наличие и движение основных средств

тыс. руб.

| Наименование показателя | Период | На начало года | | Поступило | Изменения за период | | | На конец периода | |
|--------------------------------------------|-----------|--------------------------|-------------------------|-----------|--------------------------|-------------------------|-----------------------|--------------------------|-------------------------|
| | | первоначальная стоимость | накопленная амортизация | | Выбыло объектов | | | первоначальная стоимость | накопленная амортизация |
| | | | | | первоначальная стоимость | накопленная амортизация | начислено амортизации | | |
| Основные средства всего | за 2017г. | 28 168 | (25 221) | 92 | | | (1 762) | 28 260 | (26 983) |
| | за 2016г. | 25 936 | (18 838) | 2 684 | (452) | 378 | (6 761) | 28 168 | (25 221) |
| в том числе: | | | | | | | | | |
| Офисное оборудование | за 2017г. | 27 738 | (24 934) | 92 | - | - | (1 700) | 27 830 | (26 634) |
| | за 2016г. | 25 506 | (18 623) | 2 684 | (452) | 378 | (6 689) | 27 738 | (24 934) |
| Производственный и хозяйственный инвентарь | за 2017г. | 430 | (287) | - | - | - | (62) | 430 | (349) |
| | за 2016г. | 430 | (215) | - | - | - | (72) | 430 | (287) |

Объекты основных средств, стоимость которых не погашается в Обществе отсутствуют.
Объекты основных средств в залог не передавались.

Незавершенные капитальные вложения

тыс. руб.

| Наименование показателя | Период | На начало года | затраты за период | списано | принято к учету в качестве основных средств | На конец периода |
|------------------------------------------------------------------------------------------------------------|-----------|----------------|-------------------|---------|---------------------------------------------|------------------|
| Незавершенное строительство и незаконченные операции по приобретению, модернизации и т.п. основных средств | за 2017г. | 14 920 | 92 | - | (92) | 14 920 |
| | за 2016г. | 14 231 | 3 372 | - | (2 684) | 14 920 |

3.1.2. Долгосрочные финансовые вложения (строка 1170 Бухгалтерского баланса).

По статье «Финансовые вложения» (строка 1170) Бухгалтерского баланса отражены вклады в уставные капиталы дочерних и зависимых Обществ, долгосрочные займы, предоставленные дочерним и зависимым Обществам, работникам Общества и прочие финансовые вложения.

тыс. руб.

| Наименование актива | По состоянию на 31.12.2015 | По состоянию на 31.12.2016 | По состоянию на 31.12.2017 |
|--------------------------------------------------------------------------|----------------------------|----------------------------|----------------------------|
| Вклады в УК прочих организаций – всего: | 18 784 492 | 4 486 804 | 4 515 860 |
| <i>В том числе оцениваемые по текущей рыночной стоимости:</i> | <i>1 672 712</i> | <i>1 911 003</i> | <i>1 963 168</i> |
| ПАО «Красноярскэнергосбыт» | 1 148 186 | 1 500 748 | 1 358 090 |
| ПАО «Рязанская энергетическая сбытовая компания» | 524 526 | 410 255 | 605 078 |
| <i>В том числе по которым не определялась текущая рыночная стоимость</i> | <i>71 111 780</i> | <i>2 575 801</i> | <i>2 287 536</i> |
| АО «Чувашская энергосбытовая компания» | 650 000 | 650 000 | 650 000 |
| <i>сумма резерва</i> | <i>(547 682)</i> | <i>(517 435)</i> | <i>(650 000)</i> |
| ООО «Индекс энергетики-ГидроОГК» | 9 205 800 | 9 205 800 | 9 205 800 |
| <i>сумма резерва</i> | <i>-</i> | <i>(8 835 726)</i> | <i>(8 835 726)</i> |
| B.V. «Alstom RusHydro Holding» | 1 033 162 | 1 033 162 | 1 033 162 |
| <i>сумма резерва</i> | | | <i>(155 700)</i> |
| АО «РБЭФ» | 1 040 000 | 1 040 000 | 1 040 000 |
| АО «Сибэнергосбыт» | 10 500 | 10 500 | - |
| <i>сумма резерва</i> | <i>-</i> | <i>(10 500)</i> | <i>-</i> |
| ООО «ЭСК Башкортостана» | 5 720 000 | - | - |
| Облигации прочих организаций – всего: | - | - | 265 156 |
| АКБ "ПЕРЕСВЕТ" (АО) | - | - | 265 156 |

Акции ПАО «Рязанская энергетическая сбытовая компания» и ПАО «Красноярскэнергосбыт» отражаются в бухгалтерской отчетности по текущей рыночной стоимости, определенной в установленном порядке по стоимости его последней оценки (на 31.12.2017г.)

В 2016 году было принято решение прекратить участие в АО «РБЭФ», в настоящее время в АО «РБЭФ» назначена ликвидационная комиссия. В течение 2018 года данное финансовое вложение будет ликвидировано.

Финансовые вложения в залог не передавались.

3.1.3. Отложенные налоговые активы и Прочие внеоборотные активы (строка 1180 и 1190 Бухгалтерского баланса).

По статье «Отложенные налоговые активы» (строка 1180) Бухгалтерского баланса отражены в основном накопленные за предыдущие периоды налоговые убытки Общества. По статье «Прочие внеоборотные активы» (строка 1190) Бухгалтерского баланса отражены расходы по приобретению программных продуктов со сроком эксплуатации более одного года после отчетной даты.

| Наименование актива | тыс. руб. | | |
|--------------------------------------------|----------------------------|----------------------------|----------------------------|
| | По состоянию на 31.12.2015 | По состоянию на 31.12.2016 | По состоянию на 31.12.2017 |
| Отложенные налоговые активы: | 303 058 | 329 263 | 350 590 |
| Прочие внеоборотные активы – всего: | 42 219 | 294 541 | 17 810 |
| в том числе: | | | |
| программные продукты | 42 219 | 34 643 | 17 810 |
| остатки на депозите АКБ «ПЕРЕСВЕТ» | - | 259 898 | - |

В течение отчетного периода долгосрочная часть задолженности АКБ «ПЕРЕСВЕТ» в сумме 259 898 тыс. руб., учтенная по состоянию на 31 декабря 2016 г. в бухгалтерском балансе в составе прочих внеоборотных активов, была переведена в состав долгосрочных финансовых вложений.

3.2. Оборотные активы (раздел II Бухгалтерского баланса)

3.2.1. Дебиторская задолженность (строка 1230 Бухгалтерского баланса)

Размер краткосрочной дебиторской задолженности (Строка 1230) на 31.12.2017 года составил 242 953 тыс. руб. (на 31.12.2016 – 821 672 тыс. руб.)

| № | Наименование дебиторской задолженности | тыс. руб. | | | |
|---|----------------------------------------|----------------------------|------------------------------|----------------------------|------------------------------|
| | | по состоянию на 31.12.2016 | Уд. вес, % от валюты баланса | по состоянию на 31.12.2017 | Уд. вес, % от валюты баланса |
| 1 | Долгосрочная | - | - | - | - |
| 2 | Краткосрочная | 821 672 | 12,42 | 242 953 | 4,58 |

Структура дебиторской (краткосрочной) задолженности (строка 1230)

| Вид задолженности | тыс. руб. | | |
|---------------------------------------|----------------------------|----------------------------|----------------------------|
| | По состоянию на 31.12.2015 | По состоянию на 31.12.2016 | По состоянию на 31.12.2017 |
| Расчеты с поставщиками и подрядчиками | 1 277 | 19 361 | 343 |
| Расчеты с покупателями и заказчиками | 167 927 | 256 203 | 212 396 |
| Расчеты с разными дебиторами | 4 432 | 546 817 | 32 150 |
| Сумма резерва по сомнительным долгам | (68) | (709) | (1 936) |

| Вид задолженности | По состоянию на 31.12.2015 | По состоянию на 31.12.2016 | По состоянию на 31.12.2017 |
|--------------------------------------------------|----------------------------|----------------------------|----------------------------|
| Итого по строке 1230 «Дебиторская задолженность» | 173 704 | 821 672 | 242 953 |

В структуре краткосрочной дебиторской задолженности по состоянию на 31.12.17 года наибольший удельный вес занимают расчеты с покупателями и заказчиками.

В составе дебиторской задолженности по состоянию на 31.12.17 года в Обществе отсутствует задолженность с истекшим сроком исковой давности.

3.2.2. Краткосрочные финансовые вложения (строка 1240 Бухгалтерского баланса).

По статье «Финансовые вложения (за исключением денежных эквивалентов)» (строка 1240) Бухгалтерского баланса отражены финансовые вложения в форме займов выданных.

Займы выданные

тыс. руб.

| Наименование получателя займа | На 31.12.2015 | На 31.12.2016 | На 31.12.2017 | Годовая ставка % | Период погашения |
|--------------------------------------------------------------------|----------------|----------------|----------------|------------------|------------------|
| Чувашская энергосбытовая компания (Дог. №12/14-2016 от 15.07.2016) | - | 500 000 | 130 000 | 10,6 | до востребования |
| Чувашская энергосбытовая компания (Дог. №12/50-2016 от 27.12.2016) | - | 110 000 | - | - | - |
| Чувашская энергосбытовая компания (Дог. №12/41-2015 от 13.11.2015) | 100 000 | - | - | - | - |
| Итого займы выданные | 100 000 | 610 000 | 130 000 | - | - |

3.2.3. Денежные средства.

Денежные средства и денежные эквиваленты на 31 декабря в составе бухгалтерского баланса и отчета о движении денежных средств представлены следующим образом:

Акционерное общество «Энергосбытовая компания РусГидро»
Пояснения к бухгалтерской (финансовой) отчетности за 2017 год

| | тыс. руб.) | | |
|--------------------------|---------------|--------------|---------------|
| | 31 декабря | | |
| | 2017 года | 2016 года | 2015 года |
| Расчетные счета | 9 590 | 4 141 | 12 879 |
| Прочие специальные счета | 831 | 535 | 370 |
| Депозитные счета | 13 000 | - | - |
| Итого | 23 421 | 4 676 | 13 249 |

Сумма прочих платежей в составе денежных потоков от текущей деятельности в 2017 и 2016 годах составила 37 567 тыс. руб. и 16 578 тыс. руб. соответственно.

В 2017 году в составе прочих платежей отражены командировочные расходы 6 239 тыс. руб., членские взносы 6 279 тыс. руб., прочие платежи 25 049 тыс. руб. (в т.ч. 21 594 тыс. руб. - возврат авансов покупателям в связи с расторжением договоров энергоснабжения). В 2016 году в составе прочих платежей отражены командировочные расходы 6 968 тыс. руб., членские взносы 8 327 тыс. руб., прочие платежи 1 283 тыс. руб.

Сумма прочих поступлений в составе денежных потоков от текущей деятельности в 2017 и 2016 годах составила 87 718 тыс. руб. и 24 304 тыс. руб. соответственно.

В 2017 и 2016 году в составе прочих поступлений от текущей деятельности в основном отражены проценты к получению от размещения денежных средств на депозитных счетах.

3.3. Капитал и резервы (раздел III Бухгалтерского баланса)

3.3.1. Уставный капитал (строка 1310 Бухгалтерского баланса)

Структура акционерного капитала

По состоянию на 31.12.2017 уставный капитал АО «ЭСК РусГидро» составляет 11 981 227 368 (Одиннадцать миллиардов девятьсот восемьдесят один миллион двести двадцать семь тысяч триста шестьдесят восемь) рублей.

Структура уставного капитала по категориям акций

| | |
|------------------------------------|----------------------|
| Категория тип акции | Обыкновенные именные |
| Общее количество размещенных акций | 11 981 227 368 шт. |
| Номинальная стоимость 1 акции | 1 рубль |
| Общая номинальная стоимость | 11 981 227 368 руб. |

Структура акционерного капитала

| Наименование владельца ценных бумаг | Доля в уставном капитале по состоянию на: |
|-------------------------------------|-------------------------------------------|
| ПАО «РусГидро» | 100 %- 1 акция |
| АО «ГидроИнвест» | 1 акция |

Количество акционеров, зарегистрированных в реестре – 2, в том числе количество акционеров, внесенных в список акционеров, имеющих право на участие в годовом общем собрании акционеров – 2.

100% акций АО «ЭСК РусГидро», принадлежащих ПАО «РусГидро» и АО «ГидроИнвест», хранятся в депозитарии ООО «Депозитарные и Корпоративные Технологии».

Уставный капитал АО «ЭСК РусГидро» составляет 11 981 227 368 (Одиннадцать миллиардов девятьсот восемьдесят одна миллион двести двадцать семь тысяч триста шестьдесят восемь) рублей, разделенный на 11 981 227 368 (Одиннадцать миллиардов девятьсот восемьдесят одна миллион двести двадцать семь тысяч триста шестьдесят восемь) обыкновенных именных акций одинаковой номинальной стоимостью 1 (один) рубль каждая.

В декабре 2016 года Обществом был подготовлен и направлен в адрес Банка России итоговый отчет о выпуске обыкновенных именных бездокументных акций в количестве 8 968 727 368 штук. В 1 квартале 2017 года соответствующий отчет был зарегистрирован в Банке России и 15.03.2017г. Обществом были внесены изменения в учредительные документы.

Акции Общества не обращаются на рынке.

Акции АО «ЭСК РусГидро» работникам Общества, членам Совета Директоров, членам Правления и самому Обществу не принадлежат.

3.3.2. Формирование Уставного капитала

В соответствии с Уставом Уставный капитал АО «ЭСК РусГидро» составляет 3 012 500 000 (Три миллиарда двенадцать миллионов пятьсот тысяч) рублей, разделенный на 3 012 500 000 (Три миллиарда двенадцать миллионов пятьсот тысяч) обыкновенных именных акций одинаковой номинальной стоимостью 1 (один) рубль каждая. Решение о выпуске и отчет об итогах выпуска ценных бумаг АО «ЭСК РусГидро» утвержден Советом директоров Общества (протокол от 03.12.2008г. № 01/01-08)

| Выпуск | Объем выпуска обыкновенных акции (штук акций) | Сведения о регистрации выпуска |
|------------------------------------------------------|-----------------------------------------------|-------------------------------------------------------------------------------------------------|
| Первый выпуск (при учреждении акционерного общества) | 3 012 500 000 | зарегистрирован 11.03.2009г. ФСФР России Рег. № 1-01-55437-Е |
| Второй выпуск | 8 968 727 368 | зарегистрирован 10.12.13г. ФСФР России Рег. № 1-01-55437-Е-001D (с изменениями от 23.12.2014г.) |

В срок, установленный решением о создании, учредители полностью оплатили уставный капитал Общества.

После регистрации изменений в учредительные документы Уставный капитал АО «ЭСК РусГидро» составил 11 981 227 368 (Одиннадцать миллиардов девятьсот восемьдесят одна миллион двести двадцать семь тысяч триста шестьдесят восемь) обыкновенных именных акций одинаковой номинальной стоимостью 1 (один) рубль каждая.

Базовый убыток на акцию по итогам отчетного года составил 0,0069 рубля за акцию.

3.4. Долгосрочные обязательства (раздел IV Бухгалтерского баланса)

3.4.1. Заемные средства (строка 1410 Бухгалтерского баланса)

По состоянию на 31.12.2017 структура долгосрочных заемных средств представлена в таблице ниже.

тыс. руб.

| Кредиты и займы | Сумма займа | Сумма процентов | Период возврата | Неиспользованный лимит | Процентная ставка, % |
|-----------------|-------------|-----------------|-----------------|------------------------|----------------------|
| ПАО «РусГидро» | 1 153 683 | 23 590 | | | |
| ОГ-203-28-2015 | 120 000 | 23 590 | 4 квартал 2025 | - | 9,55 |
| ОГ-135-26-2011 | 1 033 683 | - | 4 квартал 2020 | - | - |

3.5. Краткосрочные обязательства (раздел V Бухгалтерского баланса)

3.5.1. Заемные средства (строка 1510 Бухгалтерского баланса)

Краткосрочные заемные средства представлены в таблице:

тыс. руб.

| Кредиты и займы | Сумма займа | Сумма процентов | Период возврата | Неиспользованный лимит | Процентная ставка |
|-----------------|-------------|-----------------|-----------------|------------------------|-------------------|
| ПАО РусГидро | 420 000 | 8 571 | | | |
| ОГ-156-14-2012 | 420 000 | 8 571 | 2 квартал 2018 | - | 9,55 |
| Всего Займы | 420 000 | 8 571 | | | |

До 09.11.2018 года у Общества имеется возможность привлекать дополнительные денежные средства в размере до 200 000 тыс. руб. сроком до 30 дней под ключевую ставку ЦБ РФ + 1,6% годовых в рамках договора кредитной линии с АО «АБ «Россия» № 00.02-5-2/01/310/16 от 11 ноября 2016 года.

3.5.2. Кредиторская задолженность (строка 1520 Бухгалтерского баланса)

Общий объем кредиторской задолженности Общества на 31.12.2017г. составил 289 867 тыс. руб.

Структура кредиторской задолженности

тыс. руб.

| Наименование статьи | По состоянию на 31.12.15 | По состоянию на 31.12.16 | По состоянию на 31.12.17 |
|--------------------------------------------------|--------------------------|--------------------------|--------------------------|
| Кредиторская задолженность (строка 1520), в т.ч. | 254 030 | 361 200 | 289 867 |
| Поставщики и подрядчики | 232 139 | 321 349 | 250 063 |
| Расчеты с покупателями и заказчиками | 9 940 | 18 626 | 24 900 |
| Задолженность по налогам и взносам | 11 369 | 21 144 | 14 879 |
| Задолженность по оплате труда | 27 | 62 | - |
| Задолженность с разными дебиторами и кредиторами | 555 | 20 | 25 |

По состоянию на 31.12.2017г. просроченная задолженность и задолженность с истекшим сроком исковой давности в составе кредиторской задолженности отсутствуют.

3.6. Ценности, учитываемые на забалансовых счетах

По состоянию на 31.12.2017 года на забалансовых счетах отражена стоимость арендованных основных средств, расходы, связанные с приобретением программных продуктов, стоимость инвентаря и хозяйственных принадлежностей в эксплуатации и обеспечения обязательств и платежей выданные.

Стоимость ценностей, учитываемых на забалансовых счетах тыс. руб.

| Наименование показателя | На 31. 12.2015 | На 31. 12.2016 | На 31. 12.2017 |
|----------------------------------------------------------|----------------|----------------|----------------|
| Арендованные основные средства, в том числе: | 24 810 | 20 022 | 20 022 |
| - аренда помещений | 24 810 | 20 022 | 20 022 |
| Инвентарь и хозяйственные принадлежности в эксплуатации | 7 106 | 8 362 | 8 697 |
| Обеспечения обязательств и платежей выданные | - | - | 1 950 000 |
| Расходы, связанные с приобретением программных продуктов | 71 968 | 71 968 | 77 965 |

Договоры аренды помещения заключены в 2017 году на срок до 1-го года и учитываются в сумме равной арендной плате в течение срока действия договора аренды.

В отчетном периоде Обществом были заключены 4 договора поручительства с КБ «Россия» на общую сумму 1 950 000 тыс.руб. за АО «ЧЭСК» по исполнению кредитных договоров.

3.7. Доходы и расходы по обычным видам деятельности

Основным видом деятельности Общества в отчетном году является торговля электрической энергией различным потребителям. Также Общество оказывало услуги по обеспечению участия в торговле электрической энергией и мощностью на ОРЭМ и РРЭ и услуг управления.

Доходы и расходы по обычным видам деятельности

тыс. руб.

| Наименование показателя | Отчетный период (2017г.) | За аналогичный период предыдущего года (за 2016г.) | Изменение, % |
|------------------------------|--------------------------|----------------------------------------------------|--------------|
| Доходы, в т.ч.: | 6 593 941 | 6 394 501 | 3% |
| От реализации электроэнергии | 6 398 237 | 6 089 489 | 5% |
| От оказания услуг управления | 156 667 | 298 978 | -48% |
| Прочие услуги | 39 037 | 6 034 | 547% |
| Расходы, вт.ч.: | (6 626 317) | (6 281 302) | 5% |
| На покупку электроэнергии | (4 679 597) | (4 492 540) | 4% |

Акционерное общество «Энергосбытовая компания РусГидро»
Пояснения к бухгалтерской (финансовой) отчетности за 2017 год

| | | | |
|-----------------------------------|-----------------|----------------|--------------|
| На транспортировку | (1 675 970) | (1 498 366) | 12% |
| Управленческие расходы | (270 750) | (290 396) | -7% |
| Прибыль (убыток) от продаж | (32 376) | 113 199 | -129% |

Структура расходов

тыс. руб.

| Наименование показателя | Отчетный период (2017г.) | За аналогичный период предыдущего года (2016г.) |
|--------------------------------|--------------------------|-------------------------------------------------|
| Затраты на производство | (6 626 317) | (5 990 906) |
| На покупку электроэнергии | (4 679 597) | (4 492 540) |
| На транспортировку | (1 675 970) | (1 498 366) |
| Управленческие расходы | (270 750) | (290 396) |
| Затраты на оплату труда | (176 248) | (185 211) |
| Отчисления на социальные нужды | (20 027) | (19 864) |
| Материальные расходы | (2 021) | (2 776) |
| Амортизация | (1 767) | (6 755) |
| Прочие | (70 687) | (75 790) |

3.8. Прочие доходы

тыс. руб.

| Наименование показателя | Отчетный период (2017г.) | За аналогичный период предыдущего года (2016г.) |
|--------------------------------------------------------------------------|--------------------------|-------------------------------------------------|
| Проценты к получению (строка 2320) | 50 279 | 57 815 |
| Доходы от участия в других организациях (дивиденды) (строка 2310) | 203 463 | 567 667 |
| Прочие доходы(строка 2340), в т.ч. | 330 036 | 4 572 905 |
| - Реализация ценных бумаг | - | 4 100 000 |
| - Прибыль от переоценки акций | 295 754 | 425 486 |
| - Доход от сокращения излишне начисленных резервов | 17 178 | 30 249 |
| - Прочие доходы | 17 104 | 17 170 |

3.9. Прочие расходы

тыс. руб.

| Наименование показателя | Отчетный период (2017г.) | За аналогичный период предыдущего года (2016г.) |
|--------------------------------------------------|--------------------------|-------------------------------------------------|
| Проценты к уплате (строка 2330), всего | (83 411) | (315 294) |
| Прочие расходы (строка 2350), всего | (558 937) | (14 769 082) |
| в том числе: | | |
| Стоимость финансовых вложений | (12 500) | (5 720 000) |
| Резерв по сомнительной дебиторской задолженности | (2 493) | (1 696) |
| Резервы под обесценение финансовых вложений | (288 265) | (8 845 649) |

Акционерное общество «Энергосбытовая компания РусГидро»
Пояснения к бухгалтерской (финансовой) отчетности за 2017 год

| Наименование показателя | Отчетный период (2017г.) | За аналогичный период предыдущего года (2016г.) |
|----------------------------------------------------------|-----------------------------|-------------------------------------------------------|
| Курсовая разница | - | (4) |
| Услуги банка | (125) | (203) |
| Членские взносы, вступительные и прочие взносы | (6 009) | (8 327) |
| Прочие расходы | (2 549) | (2 561) |
| Убыток от переоценки акций | (243 589) | (187 195) |
| Штрафы, пени и неустойки к уплате | (8) | (29) |
| Выплаты согласно Положению о материальном стимулировании | (1 498) | (3 094) |
| Учет прав депонента на ЦБ и хранение ЦБ | (1 901) | (324) |

4. Налоги

4.1 Текущий налог на прибыль

Общество определило в 2017 году следующие составляющие налога на прибыль:

тыс. руб.

| | Наименование показателя | Сумма | Ставка налога на прибыль | Сумма налога | Наименование показателя |
|-----------------------------|------------------------------------------------|-----------|--------------------------------|-----------------|------------------------------------------|
| 1. | Бухгалтерская прибыль (убыток) | 112 517 | 20% | 22 503 | Условный расход по налогу на прибыль |
| 2. | Постоянные разницы | (219 091) | 20% | (43 818) | Постоянный налоговый актив |
| <i>в том числе за счет:</i> | | | | | |
| 2.1 | Расчетов по причитающимся дивидендам | (203 463) | 0% | | |
| 2.2 | Резервы под обесценение финансовых вложений | (236 100) | 20% | (47 220) | |
| 2.3 | Прочее | 17 009 | 20% | 3 402 | |
| 3. | Налогооблагаемая временная разница | (60) | 20% | (12) | Отложенное налоговое обязательство |
| 4. | Вычитаемая временная разница | 106 634 | 20% | 21 327 | Отложенный налоговый актив |
| <i>в том числе за счет:</i> | | | | | |
| 4.1 | Убытка текущего периода | 71 725 | 20% | 14 345 | |
| 4.2 | Прочее | 34 909 | 20% | 6 982 | |
| | Налогооблагаемая база по налогу на прибыль | - | 20% | - | Текущий налог на прибыль(1+2-3+4) |

Общество определило в 2016 году следующие составляющие налога на прибыль:

тыс. руб.

| | Наименование показателя | Сумма | Ставка налога на прибыль | Сумма налога | Наименование показателя |
|-----------------------------|---------------------------------------------|-------------|--------------------------|--------------------|-------------------------------------|
| 1. | Бухгалтерская прибыль (убыток) | (9 205 123) | 20% | (1 841 025) | Условный доход по налогу на прибыль |
| 2. | Постоянные разницы | 9 074 099 | 20% | 1 814 820 | Постоянное налоговое обязательство |
| <i>в том числе за счет:</i> | | | | | |
| 2.1 | Расчетов по причитающимся дивидендам | (567 667) | 0% | | |
| 2.2 | Резервы под обесценение финансовых вложений | 9 074 017 | 20% | 1 814 803 | |
| 2.3 | Прочее | 82 | 20% | 17 | |
| 3. | Налогооблагаемая временная разница | - | 20% | - | Отложенное налоговое обязательство |
| 4. | Вычитаемая временная разница | 131 024 | 20% | 26 205 | Отложенный налоговый актив |
| <i>в том числе за счет:</i> | | | | | |
| 4.1 | Убытка текущего периода | 129 515 | 20% | 25 908 | |
| 4.2 | Прочее | 1 509 | 20% | 297 | |
| | Налогооблагаемая база по налогу на прибыль | - | 20% | - | Текущий налог на прибыль(1+2-3+4) |

5. Связанные стороны

В ходе своей обычной деятельности Общество совершает операции с предприятиями, являющимися связанными сторонами в соответствии с российским законодательством. Основными связанными сторонами Общества являются компании, которые входят в Группу компаний РусГидро.

Полный список связанных сторон по состоянию на 31 декабря 2017 года представлен на сайте: http://www.rushydro.ru/upload/iblock/bf7/Spisok-aff.lits_na-31.12.2017.pdf.

Основным владельцем Общества является ПАО «РусГидро», основным акционером ПАО «РусГидро» является Российская Федерация.

Суммы операций и остатки расчетов со связанными сторонами раскрываются по отдельности для следующих групп связанных сторон, имеющих различный характер взаимоотношений с Обществом:

- Основное хозяйственное общество (ПАО «РусГидро»);
- Дочерние и зависимые общества;

| Компании | Признак связи | Доля в УК на 31.12.2016, % | Доля в УК на 31.12.2017, % |
|----------------------------------|-------------------|----------------------------|----------------------------|
| ООО "Индекс Энергетики-ГидроОГК" | Дочерняя компания | 99,90% | 99,90% |

Акционерное общество «Энергосбытовая компания РусГидро»
Пояснения к бухгалтерской (финансовой) отчетности за 2017 год

| | | | |
|------------------------------------------|--------------------|---------|---------|
| ПАО "РЭСК" | Дочерняя компания | 90,52% | 90,52% |
| ПАО "Красноярскэнергосбыт" | Дочерняя компания | 51,75% | 51,75% |
| АО "Чувашская энергосбытовая компания" | Дочерняя компания | 100,00% | 100,00% |
| АО "РусГидро Башкортостан Эффективность" | Дочерняя компания | 50,98% | 50,98% |
| BV "Alstom RusHydro Holding" | Зависимая компания | 50,00% | 50,00% |
| АО "Сибэнергосбыт" | Дочерняя компания | 100,00% | - |

– Прочие связанные стороны.

К прочим связанным сторонам Общество относит группу лиц, являющихся аффилированными для ПАО «РусГидро», информация размещена в сети интернет: <http://www.rushydro.ru/investors/disclosure/affiliated/2017>

Продажи связанным сторонам:

| Связанные стороны: | Выручка 2017 тыс. руб. | Выручка 2016 тыс. руб. |
|----------------------------------------|------------------------|------------------------|
| Основное хозяйственное общество | | |
| ПАО "РусГидро" | 195 | 651 |
| Дочерние и зависимые общества | | |
| ПАО "Красноярскэнергосбыт" | 123 863 | 120 796 |
| ПАО "РЭСК" | 24 752 | 7 595 |
| АО «Чувашская энергосбытовая компания» | 37 673 | 29 774 |
| ООО «ЭСК Башкортостана» | - | 347 792 |
| Прочие связанные стороны | | |
| ООО "СервисНедвижимость РусГидро" | 6 895 | 6 034 |
| Итого по связанным сторонам | 193 378 | 512 642 |

Закупки у связанных сторон:

Стоимость приобретенных товаров, продукции, работ, услуг, оказанных связанными сторонами, составила:

| Связанные стороны: | Сумма тыс. руб. 2017г. | Сумма тыс. руб. 2016г. |
|----------------------------------------|------------------------|------------------------|
| Основное хозяйственное общество | | |
| ПАО «РусГидро» | 429 583 | 31 397 |
| Дочерние и зависимые общества | | |
| ПАО "Красноярскэнергосбыт" | 29 939 | - |
| ПАО "РЭСК" | 47 737 | 43 167 |
| ООО «ЭСК Башкортостана» | - | 389 373 |
| Прочие связанные стороны | | |
| ООО "СНРГ" | 17 623 | 24 349 |
| АО "ТК РусГидро" | 7 401 | 7 500 |
| ООО «РусГидро ИТ сервис» | 6 600 | 147 |
| АО «РГС» | 342 | 257 |
| Итого по связанным сторонам | 539 225 | 496 190 |

Акционерное общество «Энергосбытовая компания РусГидро»
Пояснения к бухгалтерской (финансовой) отчетности за 2017 год

Операции со связанными сторонами проводились на обычных коммерческих условиях.

Состояние расчетов со связанными сторонами:

Дебиторская задолженность по расчетам со связанными сторонами

тыс. руб.

| Связанные стороны: | На 31.12.17г. | На 31.12.16г. | На 31.12.15г. |
|----------------------------|---------------|---------------|---------------|
| ПАО "Красноярскэнергосбыт" | 4 595 | 4 399 | 4 093 |
| ПАО "РЭСК" | 791 | - | 861 |
| АО "ЧЭСК" | 32 002 | 46 720 | 2 593 |
| ООО "СНРГ" | 678 | 678 | 539 |
| ПАО "РусГидро" | - | 41 | - |
| АО "ТК РусГидро" | - | - | 232 |
| ООО «ЭСК Башкортостана» | - | - | 7 708 |
| Итого | 38 066 | 51 838 | 16 024 |

Кредиторская задолженность по расчетам со связанными сторонами

тыс. руб.

| Связанные стороны: | На 31.12.17г. | На 31.12.16г. | На 31.12.15г. |
|----------------------------|---------------|---------------|---------------|
| ПАО "Красноярскэнергосбыт" | 1 583 | 6 652 | - |
| ПАО "РЭСК" | 1 338 | 1 421 | 3 577 |
| ООО "СНРГ" | 1 526 | 2 400 | 1 184 |
| ПАО "РусГидро" | 41 642 | 1 881 | 1 882 |
| АО "ТК РусГидро" | 645 | 511 | - |
| АО «РГС» | - | 47 | - |
| ООО «РусГидро ИТ сервис» | 1 718 | 58 | - |
| ООО «ЭСК Башкортостана» | - | - | 10 876 |
| Итого | 48 452 | 12 970 | 17 519 |

Представленная в таблице дебиторская задолженность связанных сторон отражена как краткосрочная без резерва сомнительных долгов.

Займы, полученные от связанных сторон:

тыс. руб.

| Показатель | Сумма за 2017 год | Сумма за 2016 год |
|-------------------------------------|-------------------|-------------------|
| Займы от ПАО «РусГидро» | | |
| Задолженность на 1 января по займам | 2 509 683 | 4 338 683 |

Акционерное общество «Энергосбытовая компания РусГидро»
Пояснения к бухгалтерской (финансовой) отчетности за 2017 год

| | | |
|---------------------------------------|-----------|-----------|
| Задолженность на 1 января по % | 112 261 | 7 947 |
| Получено в отчетном году займов | - | - |
| Начислено в отчетном году % | 80 622 | 314 953 |
| Возвращено в отчетном году займов | 936 000 | 1 829 000 |
| Возвращено в отчетном году % | 160 722 | 210 639 |
| Задолженность на 31 декабря по займам | 1 573 683 | 2 509 683 |
| Задолженность на 31 декабря по % | 32 161 | 112 261 |
| Займ от ООО «ЭСКБ» | | |
| Задолженность на 1 января по займам | - | 1 600 000 |
| Задолженность на 1 января по % | - | - |
| Получено в отчетном году займов | - | - |
| Начислено в отчетном году % | - | - |
| Возвращено в отчетном году займов | - | 1 600 000 |
| Возвращено в отчетном году % | - | - |
| Задолженность на 31 декабря по займам | - | - |
| Задолженность на 31 декабря по % | - | - |

Информация о процентных ставках и сроках погашения займов раскрыта в разделах 3.4.1 и 3.5.1

Займы, выданные связанным сторонам, отраженные в составе краткосрочных финансовых вложений:

тыс. руб.

| Показатель | Сумма за 2017 год | Сумма за 2016 год |
|---------------------------------------|-------------------|-------------------|
| Займы, выданные АО "ЧЭСК" | | |
| Задолженность на 1 января по займам | 610 000 | 100 000 |
| Выдано в отчетном году займов | - | 795 000 |
| Возвращено в отчетном году займов | 480 000 | 285 000 |
| Задолженность на 31 декабря по займам | 130 000 | 610 000 |

Информация о сумме вложений в дочерние и зависимые лица представлена в разделах 3.1.2 и 3.2.2

Начисленные дивиденды

тыс. руб.

| Дочернее общество | Сумма в 2017 году | Сумма в 2016 году |
|-------------------------------------------|-------------------|-------------------|
| ПАО "Красноярскэнергосбыт" | 175 932 | 303 567 |
| ОАО "РусГидро Башкортостан Эффективность" | - | 32 175 |
| ПАО "РЭСК" | 27 531 | - |
| ООО «ЭСК Башкортостана» | - | 231 925 |
| Итого: | 203 463 | 567 667 |

Движение денежных средств со связанными сторонами (без НДС):

тыс. руб.

| Денежные потоки | За 2017 год | За 2016 год |
|--------------------------------------------|-------------|-------------|
| Денежные потоки от текущих операций | | |
| Поступления | | |

Акционерное общество «Энергосбытовая компания РусГидро»
 Пояснения к бухгалтерской (финансовой) отчетности за 2017 год

| | | |
|-------------------------------------------------------|-----------|-------------|
| ПАО "Красноярскэнергосбыт" | 118 059 | 126 174 |
| ПАО "РЭСК" | 24 081 | 8 324 |
| АО «Чувашская энергосбытовая компания» | 87 782 | 15 720 |
| ПАО «РусГидро» | 449 | - |
| ООО «СНРГ» | 6 895 | - |
| ООО «ЭСК Башкортостана» | - | 319 727 |
| Платежи | | |
| ПАО «РусГидро» | (556 824) | (242 037) |
| ПАО «РЭСК» | (47 808) | (44 625) |
| ПАО «Красноярскэнергосбыт» | (28 597) | - |
| ООО «СНРГ» | (18 364) | - |
| АО "РГС" | (381) | - |
| ООО "РусГидро ИТ сервис" | (5 193) | - |
| АО "ТК РусГидро" | (7 288) | (6 870) |
| ООО «ЭСК Башкортостана» | - | 377 003 |
| Денежные потоки от инвестиционной деятельности | | |
| Поступления | | |
| АО «Чувашская энергосбытовая компания» | 480 000 | 288 874 |
| ПАО "Красноярскэнергосбыт" | 175 932 | 303 567 |
| ПАО "РЭСК" | 27 531 | - |
| ООО «ЭСК Башкортостана» | - | 231 925 |
| Платежи | | |
| АО «Чувашская энергосбытовая компания» | - | (795 000) |
| Денежные потоки от финансовых операций | | |
| Платежи | | |
| ПАО "РусГидро" | (936 000) | (1 829 000) |

Информация по операциям с основным управленческим персоналом:

К основному управленческому персоналу Общество относит членов Совета директоров и Генерального директора Общества. В 2017г. Общество членам Совета директоров начислило вознаграждение в общей сумме 463 тыс. руб.

За отчетный период единоличный исполнительный орган в лице генерального директора Общества не менялся. Общий объем выплат генеральному директору и его заместителю за 2017 год составил 29 348 тыс. руб.

Все вознаграждения основному управленческому персоналу являются краткосрочными.

6. События после отчетной даты

После получения годовой бухгалтерской отчетности дочерних и зависимых обществ за 2017 год Обществом было принято решение о создании резерва под обесценение финансовых вложений в части акций АО «Чувашская энергосбытовая компания» в сумме 132 565 тыс.руб., а также в части акций BV "Alstom RusHydro Holding" в сумме 155 700 тыс.руб. Создание данного резерва отражено в отчетности Общества за 2017 год.

Других существенных событий после отчетной даты не имеется.

7. Информация по прекращаемой деятельности

Общество решений о прекращении деятельности не принимало.

8.1. Управление финансовыми рисками

Указанные ниже риски могут существенно повлиять на операционную деятельность, активы, ликвидность, инвестиционную деятельность Общества. Они определяются спецификой отрасли и деятельности Общества политической и экономической ситуацией в стране и регионе. В целях минимизации рисков в Обществе ведется постоянная работа по их выявлению и оценке.

Риски, связанные с изменением процентных ставок

В настоящее время Общество не подвержено риску изменения процентных ставок кредитных организаций, так как имеет процентную задолженность только перед ПАО «РусГидро».

Снижение процентных ставок по депозитам уменьшает дополнительный доход, получаемый Обществом от размещения временно свободных денежных средств.

Риски изменения валютного курса

Финансовое состояние Общества устойчиво к изменению валютного курса (валютному риску). Поскольку вся сумма расходов Общества номинирована в рублях, а доходы не привязаны к валютному курсу, вероятность возникновения существенных финансовых рисков (которые бы сильно повлияли на изменение выручки, расходов и прибыли) отсутствует.

Риск ликвидности

Риск ликвидности один из наиболее значимых из всех рисков энергосбытовых компаний по той причине, что неспособность профинансировать производственно-хозяйственную позицию может привести к банкротству. Подверженность финансового состояния Общества, их ликвидность, не подвержены изменению валютного курса, так как расчеты с поставщиками, начисление и прием платежей от потребителей электроэнергии производятся в валюте Российской Федерации – рублях. Однако Общество может испытывать ряд проблем, связанных с риском:

- роста дебиторской задолженности по потребителям;
- роста валюты баланса, что в свою очередь может привести к неисполнению показателей эффективности, установленных для Общества в части коэффициента финансовой независимости, зависящего от величин соотношения кредиторской и дебиторской задолженностей;
- неопределенности получения ожидаемого дохода, связанным с контролируруемыми органами и прочими инфраструктурными и хозяйствующими организациями.

По состоянию на 31.12.2017 краткосрочные обязательства превышают оборотные активы на 365 219 тыс. руб., причем 428 571 тыс. руб. в краткосрочных обязательствах составляет задолженность по займу, полученному от ПАО «РусГидро», владеющего акциями Общества в размере 100% минус 1 акция.

Кредитные риски

АО «ЭСК РусГидро» не имеет кредитной истории. По оценкам менеджмента Общества риск несоблюдения условий кредитных договоров в будущем маловероятен.

8.2. Условные обязательства и условные активы

В течение отчетного периода у Общества не существовало событий хозяйственной жизни, а также маловероятно наступление (ненаступление) одного или нескольких будущих неопределенных событий, не контролируемых Обществом, вследствие которых может возникнуть условное обязательство (условный актив) на отчетную дату. Таким образом, Общество условные обязательства и условные активы на отчетную дату не формирует. Обществом на конец отчетного периода были созданы следующие оценочные обязательства:

тыс. руб.

| Оценочные обязательства: | На 31.12.17г. | На 31.12.16г. | На 31.12.15г. |
|-------------------------------------------------------------------------|---------------|---------------|---------------|
| по предстоящей оплате вознаграждений по итогам года | 48 558 | 49 864 | 63 767 |
| по предстоящей оплате заработанных неиспользованных отпусков работникам | 6 409 | 6 039 | 7 629 |
| Итого: | 54 967 | 55 903 | 71 396 |

9. Чрезвычайные факты хозяйственной деятельности.

В соответствии с п. 27 Приказа Минфина РФ от 06.07.1999 N 43н "Об утверждении Положения по бухгалтерскому учету "Бухгалтерская отчетность организации" (ПБУ 4/99)" пояснения к бухгалтерскому балансу и отчету о прибылях и убытках должны раскрывать информацию о чрезвычайных фактах хозяйственной деятельности и их последствиях. В отчетном периоде в Обществе чрезвычайных фактов хозяйственной деятельности не было.

10. Обеспечение обязательств и платежей выданные и полученные

В соответствии с пунктом 24 ПБУ 23/2011 Общество раскрывает полученные организацией поручительства третьих лиц.

В отчетном периоде получение и выдачи обеспечений обязательств и платежей не было.

11. Прочая информация

В течение 2017 года Общество являлось ответчиком в трех судебных процессах, а также Обществом было направлено три исковых заявления. С налоговыми органами судебных споров в отчетном периоде не было.

| Номер дела | Статус дела | Статус Общества | Наименование стороны спора | Предмет спора | Цена иска |
|----------------|-------------|-----------------|----------------------------|-----------------------------------------------------------------------|--------------|
| A07-18896/2017 | Текущее | Истец | АО «Салаватстекло» | О взыскании неустойки по договору купли-продажи электрической энергии | 936 791,73 Р |

Акционерное общество «Энергосбытовая компания РусГидро»
Пояснения к бухгалтерской (финансовой) отчетности за 2017 год

| | | | | | |
|----------------|-----------|----------|-------------------------------|---------------------------------------------------------------------------------------------------------|--------------------|
| A07-30196/2017 | Текущее | Ответчик | ООО «ЭСКБ» | О взыскании задолженности за электрическую энергию (мощность), поставленную по договору энергоснабжения | 14 038 477,53 Р |
| A79-3100/2017 | Завершено | Истец | ЗАО «Промтрактор-Вагон» | О признании уведомления подлежащим исполнению | 0,00 Р |
| A43-34377/2016 | Завершено | Ответчик | ПАО «МРСК Центра и Приволжья» | О взыскании пени по договору оказания услуг по передаче | 8 071,29 Р |
| A40-3912/2017 | Завершено | Истец | ЗАО «Промтрактор-Вагон» | О признании уведомления подлежащим исполнению | 0,00 Р |
| A11-12363/2016 | Завершено | Ответчик | ПАО «Владимирэнергосбыт» | О взыскании пени по договору купли-продажи электрической энергии | 7 917,40 Р |

Генеральный директор

В.А. Кимерин

Главный бухгалтер

Е.Ю. Филиппов

«06» марта 2018 г.





Тел: +7 495 797 56 65
Факс: +7 495 797 56 60
reception@bdo.ru
www.bdo.ru

АО «БДО Юникон»
Россия, 117587, Москва,
Варшавское шоссе,
д. 125, стр. 1, секция 11

АУДИТОРСКОЕ ЗАКЛЮЧЕНИЕ НЕЗАВИСИМОГО АУДИТОРА

Акционерам акционерного общества «Энергосбытовая компания РусГидро»
(АО «ЭСК РусГидро»)

Мнение

Мы провели аудит бухгалтерской (финансовой) отчетности АО «ЭСК РусГидро» (Организация) (ОГРН 1089848039973, кабинет 46, д. 51, ул. Архитектора Власова, г. Москва, 117393), состоящей из бухгалтерского баланса по состоянию на 31 декабря 2017 года, отчета о финансовых результатах за 2017 год, приложений к бухгалтерскому балансу и отчету о финансовых результатах, в том числе отчета об изменениях капитала за 2017 год и отчета о движении денежных средств за 2017 год, пояснений к бухгалтерской (финансовой) отчетности за 2017 год.

По нашему мнению, прилагаемая бухгалтерская (финансовая) отчетность отражает достоверно во всех существенных аспектах финансовое положение АО «ЭСК РусГидро» по состоянию на 31 декабря 2017 года, а также его финансовые результаты и движение денежных средств за 2017 год в соответствии с правилами составления бухгалтерской (финансовой) отчетности, установленными в Российской Федерации.

Основание для выражения мнения

Мы провели аудит в соответствии с Международными стандартами аудита (МСА). Наша ответственность в соответствии с этими стандартами описана в разделе «Ответственность аудитора за аудит бухгалтерской (финансовой) отчетности» нашего заключения. Мы являемся независимыми по отношению к Организации в соответствии с этическими требованиями, применимыми к нашему аудиту бухгалтерской (финансовой) отчетности в Российской Федерации, и мы выполнили наши прочие этические обязанности в соответствии с этими требованиями. Мы полагаем, что полученные нами аудиторские доказательства являются достаточными и надлежащими, чтобы служить основанием для выражения нашего мнения.

Прочая информация

Генеральный директор (руководство) несет ответственность за прочую информацию. Прочая информация включает информацию, содержащуюся в годовом отчете, но не включает бухгалтерскую (финансовую) отчетность и наше аудиторское заключение о ней. Годовой отчет, предположительно, будет нам предоставлен после даты настоящего аудиторского заключения.

Наше мнение о бухгалтерской (финансовой) отчетности не распространяется на прочую информацию, и мы не будем предоставлять вывод, обеспечивающий в какой-либо форме уверенность в отношении данной информации.

В связи с проведением нами аудита бухгалтерской (финансовой) отчетности наша обязанность заключается в ознакомлении с указанной выше прочей информацией, когда она будет нам предоставлена, и рассмотрении вопроса о том, имеются ли существенные несоответствия между прочей информацией и бухгалтерской (финансовой) отчетностью или нашими знаниями, полученными в ходе аудита, и не содержит ли прочая информация иных возможных существенных искажений.

Если при ознакомлении с годовым отчетом мы приходим к выводу о том, что в нем содержится существенное искажение, мы должны довести это до сведения лиц, отвечающих за корпоративное управление.

Ответственность руководства и лиц, отвечающих за корпоративное управление, за бухгалтерскую (финансовую) отчетность

Генеральный директор (руководство) несет ответственность за подготовку и достоверное представление указанной бухгалтерской (финансовой) отчетности в соответствии с правилами составления бухгалтерской (финансовой) отчетности, установленными в Российской Федерации, и за систему внутреннего контроля, которую руководство считает необходимой для подготовки бухгалтерской (финансовой) отчетности, не содержащей существенных искажений вследствие недобросовестных действий или ошибок.

При подготовке бухгалтерской (финансовой) отчетности руководство несет ответственность за оценку способности Организации продолжать непрерывно свою деятельность, за раскрытие в соответствующих случаях сведений, относящихся к непрерывности деятельности, и за составление отчетности на основе допущения о непрерывности деятельности, за исключением случаев, когда руководство намеревается ликвидировать Организацию, прекратить ее деятельность или когда у него отсутствует какая-либо иная реальная альтернатива, кроме ликвидации или прекращения деятельности.

Лица, отвечающие за корпоративное управление, несут ответственность за надзор за подготовкой бухгалтерской (финансовой) отчетности Организации.

Ответственность аудитора за аудит бухгалтерской (финансовой) отчетности

Наша цель состоит в получении разумной уверенности в том, что бухгалтерская (финансовая) отчетность не содержит существенных искажений вследствие недобросовестных действий или ошибок, и в выпуске аудиторского заключения, содержащего наше мнение. Разумная уверенность представляет собой высокую степень уверенности, но не является гарантией того, что аудит, проведенный в соответствии с международными стандартами аудита, всегда выявляет существенные искажения при их наличии. Искажения могут быть результатом недобросовестных действий или ошибок и считаются существенными, если можно обоснованно предположить, что в отдельности или в совокупности они могут повлиять на экономические решения пользователей, принимаемые на основе этой бухгалтерской (финансовой) отчетности.

В рамках аудита, проводимого в соответствии с международными стандартами аудита, мы применяем профессиональное суждение и сохраняем профессиональный скептицизм на протяжении всего аудита. Кроме того, мы выполняем следующее:

- а) выявляем и оцениваем риски существенного искажения бухгалтерской (финансовой) отчетности вследствие недобросовестных действий или ошибок; разрабатываем и проводим аудиторские процедуры в ответ на эти риски; получаем аудиторские доказательства, являющиеся достаточными и надлежащими, чтобы служить основанием для выражения нашего мнения. Риск необнаружения существенного искажения в результате недобросовестных действий выше, чем риск необнаружения существенного искажения в результате ошибки, так как недобросовестные действия могут включать сговор, подлог, умышленный пропуск, искаженное представление информации или действия в обход системы внутреннего контроля;
- б) получаем понимание системы внутреннего контроля, имеющей значение для аудита, с целью разработки аудиторских процедур, соответствующих обстоятельствам, но не с целью выражения мнения об эффективности системы внутреннего контроля Организации;
- в) оцениваем надлежащий характер применяемой учетной политики, обоснованность бухгалтерских оценок и соответствующего раскрытия информации, подготовленного руководством;
- г) делаем вывод о правомерности применения руководством допущения о непрерывности деятельности, а на основании полученных аудиторских доказательств - вывод о том, имеется ли существенная неопределенность в связи с событиями или условиями, в результате которых могут возникнуть значительные сомнения в способности Организации продолжать непрерывно свою деятельность. Если мы приходим к выводу о наличии существенной неопределенности, мы должны привлечь внимание в нашем аудиторском заключении к соответствующему раскрытию информации в бухгалтерской (финансовой) отчетности или, если такое раскрытие информации является ненадлежащим, модифицировать наше мнение. Наши выводы основаны на аудиторских доказательствах, полученных до даты нашего аудиторского заключения.

Однако будущие события или условия могут привести к тому, что Организация утратит способность продолжать непрерывно свою деятельность;

- д) проводим оценку представления бухгалтерской (финансовой) отчетности в целом, ее структуры и содержания, включая раскрытие информации, а также того, представляет ли бухгалтерская (финансовая) отчетность лежащие в ее основе операции и события так, чтобы было обеспечено их достоверное представление.

Мы осуществляем информационное взаимодействие с лицами, отвечающими за корпоративное управление, доводя до их сведения, помимо прочего, информацию о запланированном объеме и сроках аудита, а также о существенных замечаниях по результатам аудита, в том числе о значительных недостатках системы внутреннего контроля, которые мы выявляем в процессе аудита.

Руководитель задания по аудиту,
по результатам которого выпущено
аудиторское заключение независимого аудитора



А.Б. Балякин

Аудиторская организация:
Акционерное общество «БДО Юникон»
ОГРН 1037739271701,
117587, Россия, Москва, Варшавское шоссе, дом 125, строение 1, секция 11,
член саморегулируемой организации аудиторов «Российский Союз аудиторов» (Ассоциация),
ОРНЗ 11603059593

7 марта 2018 года

Общему собранию
акционеров
АО «ЭСК РусГидро»

ЗАКЛЮЧЕНИЕ
Ревизионной комиссии АО «ЭСК РусГидро»
по результатам проверки финансово-хозяйственной деятельности
АО «ЭСК РусГидро» за 2017 год

г. Москва

23 марта 2018 года

В соответствии с решением Ревизионной комиссии АО «ЭСК РусГидро» (протокол заседания Ревизионной комиссии от 05.03.2018 № 2) проведена ревизионная проверка финансово-хозяйственной деятельности АО «ЭСК РусГидро» (далее – Общество) за период с 01.01.2017 года по 31.12.2017 года (далее – Ревизионная проверка).

Основными целями Ревизионной проверки является получение разумной уверенности в том, что:

- данные, содержащиеся в отчетах и иных финансовых документах Общества достоверны;
- ведение бухгалтерского учета и представление финансовой отчетности осуществлялось с соблюдением требований действующего законодательства и локальных нормативных актов Общества;
- финансово-хозяйственная деятельность велась с соблюдением интересов Общества и его акционеров.

Ответственность за соблюдение законодательства Российской Федерации при совершении финансово-хозяйственных операций, ведение деятельности с учетом интересов Общества и его акционеров, представление достоверной финансовой отчетности несет исполнительный орган Общества.

Ревизионная проверка проведена на выборочной основе и включала в себя изучение на основе тестирования доказательств, подтверждающих значение и раскрытие в финансовой отчетности информации о финансово-хозяйственной деятельности Общества, с целью получить разумную уверенность в том, что бухгалтерская (финансовая) отчетность за 2017 год не содержит существенных искажений.

В ходе проведения проверки факты нарушений правовых актов Российской Федерации при осуществлении финансово-хозяйственной деятельности, которые могли бы существенно повлиять на финансовые результаты Общества, не выявлены.

Финансовая отчетность сформирована в соответствии с требованиями законодательства Российской Федерации в части подготовки бухгалтерской (финансовой) отчетности.

По мнению Ревизионной комиссии Общества, с учетом заключения Аудитора Общества, отчетность (годовой отчет, бухгалтерская отчетность) Общества за 2017 год отражает достоверно, во всех существенных аспектах, финансовое положение и результаты финансово-хозяйственной деятельности Общества за период с 01.01.2017 года по 31.12.2017 года включительно.

Важные обстоятельства

Не изменяя мнения о достоверности годовой бухгалтерской отчетности, Ревизионная комиссия обращает внимание на то, что величина чистых активов АО «ЭСК РусГидро» в 2017 году снизилась и по состоянию на 31.12.2017 составила 3 358,1 млн. руб., что ниже величины уставного капитала Общества на 8 623,1 млн. руб. (на 31.12.2016 чистые активы Общества ниже уставного капитала на 8 553,5 млн. рублей).

Согласно п. 6 ст. 35 Федерального закона от 26.12.1995 № 208-ФЗ «Об акционерных обществах», если стоимость чистых активов общества останется меньше его уставного капитала по окончании отчетного года, следующего за вторым отчетным годом или каждым последующим отчетным годом, по окончании которых стоимость чистых активов общества оказалась меньше его уставного капитала, общество не позднее чем через шесть месяцев после окончания соответствующего отчетного года обязано принять одно из следующих решений: 1) об уменьшении уставного капитала общества до величины, не превышающей стоимости его чистых активов; 2) о ликвидации общества.

Заключение Ревизионной комиссии АО «ЭСК РусГидро» по результатам проверки финансово-хозяйственной деятельности АО «ЭСК РусГидро» за 2017 год утверждено решением Ревизионной комиссии АО «ЭСК РусГидро» от 23.03.2018 года (протокол от 23.03.2018 № 3).

Председатель
Ревизионной комиссии
АО «ЭСК РусГидро»



Е.А. Щёголева

Член Ревизионной комиссии
АО «ЭСК РусГидро»



О.В. Рохлина

Член Ревизионной комиссии
АО «ЭСК РусГидро»



К.В. Бабаев

Приложение 4. Сделки Общества

Отчет о заключенных АО «ЭСК» в отчетном 2017 году сделках.

| № пп | Дата, номер договора | Существенные условия сделки | | | | Заинтересованные лица, основания заинтересованности | Орган управления принявший решение об одобрении сделки | Дата принятия решения |
|-------------------------------------------------------------------------------------------------------------------------------------------------------|------------------------------------------------------------------------------|----------------------------------------------------------------------------------------------------------------------------------------------------|-------------------------------------------------------------------------------------------------------------------------------------------------------------------------------------------------------------------------------------------------------------------------------------------------------------------------------------------------------------------------------------------------------------------------------------------------------------------------|-------------------------------------------------------------------------------------------------------------------------------------------------------------------------------------------------------------------------------------------------------------------------------------------------------------------------------------------------------------------------------------------------------------------------------------------------------------------------------------------------------------|-----------------------------------------------------------------------------------------------------------------------------|-----------------------------------------------------|--------------------------------------------------------|----------------------------------|
| | | Стороны договора | Цена договора | Предмет договора | Срок действия договора | | | |
| Сделки, совершенные Обществом в отчетном году и признаваемые в соответствии с Федеральным законом «Об акционерных обществах» крупными сделками | | | | | | | | |
| 1. | № б/н от 28 июня 2017г., зарегистрированном у в реестре нотариуса за № 9-421 | Акционерное общество «Интер РАО Капитал»; Акционерное общество «Энергосбытовая компания РусГидро»; Публичное акционерное общество «Интер РАО ЕЭС». | 4 100 000 000 рублей вместе со взаимосвязанными сделками - Договором купли-продажи доли в уставном капитале ООО «ЭСКБ» № б/н от 30 ноября 2016г., зарегистрированному в реестре нотариуса за № 9-1686, заключенному между АО «ЭСК РусГидро» и АО «Интер РАО Капитал» и Договором купли-продажи доли в уставном капитале ООО «ЭСКБ» № б/н от 30 ноября 2016г., зарегистрированному в реестре нотариуса за № 9-1688, заключенному между АО «ЭСК РусГидро» и АО «Интер РАО | АО «Интер РАО Капитал», являющийся Покупателем по Договору купли-продажи доли в уставном капитале ООО «ЭСКБ» № б/н от 30 ноября 2016г., зарегистрированному в реестре нотариуса за № 9-1686, заключенному между АО «ЭСК РусГидро» и АО «Интер РАО Капитал», передает в полном объеме права и обязанности по Договору, неисполненные на момент заключения Соглашения (включая права и обязательства по разделу 6 (Гарантии сторон (Заверения об обстоятельствах)) Договора, а ПАО «Интер РАО» принимает их в | Соглашение вступает в силу в дату перехода права собственности на Долю участия от АО «Интер РАО Капитал» к ПАО «Интер РАО». | --- | Совет директоров АО «ЭСК РусГидро» | Протокол №126/16 от 24.05.2017г. |

| | | | | | | | | |
|-----------------------------------------------------------------------------------------------------------------------------------------------------------------------------------------------|------------------------------|------------------------------------------------------------------------|---------------------------------------------------------------------------------------------------------------------------------------------------------------------------------------------|-------------------------------------------------------------------------------------------------------------------------------------------------------------------------------------------------------------------------------------------------------------------------------------------------------------------------------------------------------------------------------------------------------------------|---------------------------------------------------------------------------------------------------------------------------------------------------------------------------------------------------------------------|----------------------------------------------------------------------------------------------------------------------------------------------------------------------|------------------------------------|----------------------------------|
| | | | Инвест» | дату перехода права собственности на Долю участия от АО «Интер РАО Капитал» к ПАО «Интер РАО». Переход от АО «Интер РАО Капитал» к ПАО «Интер РАО» прав и обязанностей по Договору влечет за собой замену лица на стороне Покупателя в Договоре. АО «ЭСК РусГидро» выражает свое согласие на переход прав и обязанностей от АО «Интер РАО Капитал» к ПАО «Интер РАО» в соответствии с условиями Соглашения. | | | | |
| Сделки, совершенные Обществом в отчетном году и признаваемые в соответствии с Федеральным законом «Об акционерных обществах» сделками, в совершении которых имеется заинтересованность | | | | | | | | |
| 2. | №ЭСК/ИТ-2017 от 15.05.2017г. | Заказчик: АО «ЭСК РусГидро»; Исполнитель: ООО «РусГидро ИТ Сервис». | 11 500 000 (Одиннадцать миллионов пятьсот тысяч) рублей 00 копеек, в том числе НДС (18%) – 1 754 237 (один миллион семьсот пятьдесят четыре тысячи двести тридцать семь) рублей 23 копейки. | Исполнитель обязуется оказать Заказчику ИТ-услуги по обслуживанию ИТ инфраструктуры и рабочих мест пользователей в офисе ул. Архитектора Власова, д. 51, а Заказчик обязуется принять и оплатить Услуги в соответствии с условиями Договора. | Договор вступает в силу с даты его подписания обеими Сторонами и действует до полного исполнения Сторонами своих обязательств. Условия Договора применяются к отношениям Сторон, фактически возникшим с 01.04.2017. | - контролирующее лицо - ПАО «РусГидро» имеющее право распоряжаться в силу участия более 50 процентами голосов в высшем органе управления подконтрольной организации. | Совет директоров АО «ЭСК РусГидро» | Протокол №125/15 от 28.04.2017г. |
| 3. | № 8/18-2017 от 17.05.2017г. | Арендатор – ООО «СервисНедвижимость РусГидро»; | Общий размер субарендной платы по Договору | Арендатор передает, а Субарендатор принимает за плату во | Договор вступает в силу с даты его подписания обеими | - контролирующее лицо – ПАО «РусГидро» имеющее право распоряжаться в силу | Совет директоров АО «ЭСК | Протокол №125/15 от 28.04.2017г. |

| | | | | | | | | |
|----|-----------------------|-----------------------------------------------------------------------|--------------------------------------------------------------------------------------------------------------------------------------------------|-------------------------------------------------------------------------------------------------------------------------------------------------------------------------------------------------------------------------------------------------------------------------------------------------------------------------------------------------------------------------------------------------------------------|----------------------------------------------------------------------------------------------------------------------------------------------------------------|-------------------------------------------------------------------------------------------------------------------------------------------------------------------------------|------------------------------------|----------------------------------|
| | | Субарендатор – АО «ЭСК РусГидро». | составляет 16 783 928 (Шестнадцать миллионов семьсот восемьдесят три тысячи девятьсот двадцать восемь) рублей 26 копейки, в том числе НДС (18%). | временное владение и пользование нежилые помещения общей площадью 688,2 кв. м, расположенные на 3-м, 4-ом и цокольном этажах по адресу: г. Москва, ул. Архитектора Власова, д. 51, для использования в качестве офисных помещений. Одновременно с передачей помещений Арендатор передает Субарендатору в пользование находящуюся в помещениях мебель, системы безопасности и другое движимое имущество Арендатора | Сторонами и действует до полного исполнения Сторонами своих обязательств. Условия Договора применяются к отношениям Сторон, фактически возникшим с 01.04.2017. | участия более 50 процентами голосов в высшем органе управления подконтрольной организации. | РусГидро» | |
| 4. | №6-УК от 01.07.2017г. | Общество – ПАО «ДЭК»; Управляющая организация – АО «ЭСК РусГидро». | Предельная стоимость Услуги по Договору: 49 000 000 (Сорок девять миллионов) рублей 00 копеек, в том числе НДС (18%). | Общество передает, а Управляющая организация принимает на себя и осуществляет закрепленные Уставом ПАО «ДЭК», иными локальными документами ПАО «ДЭК» и законодательством Российской Федерации полномочия единоличного исполнительного органа ПАО «ДЭК» - Генерального директора (далее – Услуга по управлению) в порядке | Сроки оказания Услуги по управлению: с 01.07.2017 по 30.06.2018. | - контролирующее лицо АО «ЭСК РусГидро» (прямой контроль) – ПАО «РусГидро», подконтрольная организация которого - ПАО «ДЭК» (косвенный контроль), является стороной в сделке. | Совет директоров АО «ЭСК РусГидро» | Протокол №128/02 от 30.06.2017г. |

| | | | | | | | | |
|----|-----------------------------------------------------------------------------------------------------------------|-------------------------------------------------------------------------------------|---------------------------------------------------------------------------------------------------------------------------------------------------------------------------------------------------------------------------------------------------------------------------------------------------------------------------------|--------------------------------------------------------------------------------------------------------------------------------------------------------------------------------------------------------------------------------------------------------------------------------------------------------------------------------------------------------------------------------------------|---------------------------------------------------------------------------------------------------|-----------------------------------------------------------------------------------------------------------------------------------------------------------------------------------------------------------------------------------------------------------------------------------------------------------------------------------------------------------------------------------------------------------------------------------------------------------------------------------------------------------------------------------------------------------------------------------------------------------------------------------------------------|---------------------------------------------|-----------------------------------------------------------------------|
| | | | | и на условиях, определенных Договором. | | | | |
| 5. | Дополнительное соглашение №2 от «29» сентября 2017г. к Договору займа от 15.07.2016 № 12/14-2016. | Займодавец – АО «ЭСК РусГидро». Заемщик – АО «Чувашская энергосбытовая компания». | 208 185 746 (Двести восемь миллионов сто восемьдесят пять тысяч семьсот сорок шесть) рублей 98 копеек, из которых: - 130 000 000 (Сто тридцать) миллионов рублей – остаток задолженности; - 78 185 746 (Семьдесят восемь миллионов сто восемьдесят пять тысяч семьсот сорок шесть) рублей 98 копеек - сумма процентов по займу. | Внесение следующих изменений в Договор: 1. За пользование займом Заемщик выплачивает Займодавцу проценты в размере: - с даты выдачи по 30.09.2017 (включительно) – 13,00% годовых; - с 01.10.2017 по 31.12.2017 (включительно) – 10,60% годовых. Процентная ставка по Договору подлежит пересмотру и устанавливается Займодавцем на ежеквартальной основе в форме Уведомления. | Срок возврата займа: до востребования. | - контролирующее лицо ПАО «РусГидро», распоряжающееся в силу своего косвенного участия (через подконтрольное лицо АО «ЭСК РусГидро») более 50 процентами голосов АО «Чувашская энергосбытовая компания», являющегося стороной в сделке; - член Совета директоров Общества – Муравьев А.О., занимающий должность в органах управления юридического лица (член Совета директоров АО «Чувашская энергосбытовая компания»), являющегося стороной в сделке; - генеральный директор Общества – Кимерин В.А., занимающий должность в органах управления юридического лица (член Совета директоров АО «ЭСК РусГидро»), являющегося стороной в сделке. | Совет директоров АО «ЭСК РусГидро» | Протокол №131/05 от 22.09.2017г. |
| 6. | Дополнительное соглашения № 6 от «30» декабря 2017г. к Договору возмездного оказания услуг от 29.06.2012 № 18/3 | Заказчик – АО «Чувашская энергосбытовая компания»; Исполнитель – АО «ЭСК РусГидро». | Предельная цена Договора с учетом Дополнительного соглашения: 37 933 304 (Тридцать семь миллионов девятьсот тридцать три тысячи триста четыре) рубля 32 копейки, в том числе | Изложить п. 1.4 Договора в следующей редакции: «Сроки оказания услуг по Договору: с 01.07.2012 г. по 31.12.2018 г.». | Сроки оказания услуг по Договору с учетом Дополнительного соглашения: с 01.07.2012 по 31.12.2018. | - контролирующее лицо Общества (прямой контроль) – ПАО «РусГидро», подконтрольная организация которого (АО «Чувашская энергосбытовая компания») (косвенный контроль) является стороной в сделке; - Генеральный директор Общества Кимерин В.А., | Общее собрание акционеров АО «ЭСК РусГидро» | Протокол внеочередного Общего собрания акционеров №11 от 29.12.2017г. |

| | | | | | | | | |
|--|--|--|------------------------------------------------------------------------------------------------------------------|--|--|-------------------------------------------------------------------------------------------------------------------------------------------------------------------------------------------------------------------------------------------------------------------------------------------------------------------------------------------------------------------------------------------------------------------------------------------|--|--|
| | | | НДС (18%) – 5 786 436 (Пять миллионов семьсот восемьдесят шесть тысяч четыреста тридцать шесть) рублей 25 копеек | | | занимающий должность в органах управления управляющей организации стороны в сделке – АО «Чувашская энергосбытовая компания» (Генеральный директор и член Совета директоров Общества); - все члены Совета директоров Общества – Муравьев А.О., Коптяков С.С., Могилевич О.К., Кабанова Л.В., Кимерин В.А., занимающие должности в органах управления управляющей организации стороны в сделке – АО «Чувашская энергосбытовая компания». | | |
|--|--|--|------------------------------------------------------------------------------------------------------------------|--|--|-------------------------------------------------------------------------------------------------------------------------------------------------------------------------------------------------------------------------------------------------------------------------------------------------------------------------------------------------------------------------------------------------------------------------------------------|--|--|