

Бухгалтерский баланс

на 31 декабря 2012 г.

Организация Открытое акционерное общество "Энергосбытовая компания РусГидро"	Дата (число, месяц, год)	Форма по ОКУД	Коды		
Идентификационный номер налогоплательщика			0710001	31	12
Вид экономической деятельности Оптовая торговля электрической и тепловой энергией			87441773	2012	
Организационно-правовая форма / форма собственности Открытые акционерные общества / Частная собственность			7804403972		
Единица измерения: в тыс. рублей			51.56.4		
Местонахождение (адрес) 117393, Москва г, Архитектора Власова ул, дом № 51			47	16	
			384		

Пояснения	Наименование показателя	Код	На 31 декабря 2012 г.	На 31 декабря 2011 г.	На 31 декабря 2010 г.
	АКТИВ				
	I. ВНЕОБОРОТНЫЕ АКТИВЫ				
	Нематериальные активы	1110	-	-	-
	Результаты исследований и разработок	1120	-	-	-
	Нематериальные поисковые активы	1130	-	-	-
	Материальные поисковые активы	1140	-	-	-
	Основные средства	1150	11 629	12 303	526
	в том числе:				
	Основные средства в организации	11501	6 928	12 303	526
	Строительство объектов основных средств	11502	4 701	-	-
	Доходные вложения в материальные ценности	1160	-	-	-
	Финансовые вложения	1170	19 397 427	19 698 461	13 259 986
	в том числе:				
	Паи	11701	14 925 800	14 925 800	9 205 800
	Акции	11702	4 471 627	4 772 661	4 054 186
	Отложенные налоговые активы	1180	216 259	114 267	13 744
	Прочие внеоборотные активы	1190	4 650	5 645	-
	в том числе:				
	Расходы будущих периодов	11901	4 650	5 645	-
	Итого по разделу I	1100	19 629 965	19 830 676	13 274 256
	II. ОБОРОТНЫЕ АКТИВЫ				
	Запасы	1210	666	2 798	11 210
	в том числе:				
	Материалы	12101	563	1 040	-
	Расходы будущих периодов	12102	103	1 758	11 210
	Налог на добавленную стоимость по приобретенным ценностям	1220	1 708	-	76
	Дебиторская задолженность	1230	79 783	20 675	549 924
	в том числе:				
	Расчеты с поставщиками и подрядчиками	12301	2 377	175	11 614
	Расчеты с покупателями и заказчиками	12302	65 354	2 089	-
	Расчеты по налогам и сборам	12303	5 625	4 540	2 270
	Расчеты с разными дебиторами и кредиторами	12304	6 270	10 979	535 365
	Финансовые вложения (за исключением денежных эквивалентов)	1240	58 000	275 000	1 775 000
	в том числе:				
	Депозитные счета	12401	58 000	275 000	1 775 000
	Денежные средства и денежные эквиваленты	1250	14 612	8 877	8 743
	в том числе:				
	Расчетные счета	12501	14 526	8 752	8 743
	Прочие оборотные активы	1260	3 880	-	-
	в том числе:				
	НДС по авансам полученным	12601	3 880	-	-
	Итого по разделу II	1200	158 649	307 350	2 344 953
	БАЛАНС	1600	19 788 614	20 138 026	15 619 209

Пояснения	Наименование показателя	Код	На 31 декабря 2012 г.	На 31 декабря 2011 г.	На 31 декабря 2010 г.
	ПАССИВ				
	III. КАПИТАЛ И РЕЗЕРВЫ				
	Уставный капитал (складочный капитал, уставный фонд, вклады товарищей)	1310	3 012 500	3 012 500	3 012 500
	Собственные акции, выкупленные у акционеров	1320	-	-	-
	Переоценка внеоборотных активов	1340	-	-	-
	Добавочный капитал (без переоценки)	1350	-	-	-
	Резервный капитал	1360	150 625	150 625	150 625
	Нераспределенная прибыль (непокрытый убыток)	1370	2 077 101	2 785 132	3 402 005
	в том числе: Нераспределенная прибыль отчетного периода	13701	(708 031)	31 168	3 263 707
	Итого по разделу III	1300	5 240 226	5 948 257	6 565 130
	IV. ДОЛГОСРОЧНЫЕ ОБЯЗАТЕЛЬСТВА				
	Заемные средства	1410	12 219 719	11 420 227	8 420 227
	в том числе:				
	Долгосрочные займы	14101	12 219 719	11 420 227	8 420 227
	Отложенные налоговые обязательства	1420	-	-	-
	Оценочные обязательства	1430	-	-	-
	Прочие обязательства	1450	-	-	-
	Итого по разделу IV	1400	12 219 719	11 420 227	8 420 227
	V. КРАТКОСРОЧНЫЕ ОБЯЗАТЕЛЬСТВА				
	Заемные средства	1510	2 238 034	2 226 748	612 085
	в том числе:				
	Краткосрочные займы	15101	2 148 500	2 148 500	548 500
	Проценты по долгосрочным займам	15102	89 534	78 248	63 585
	Кредиторская задолженность	1520	68 888	537 794	21 767
	в том числе:				
	Расчеты с поставщиками и подрядчиками	15201	41 464	13 878	457
	Расчеты с покупателями и заказчиками	15202	25 437	-	-
	Расчеты по налогам и сборам	15203	101	567	40
	Расчеты по социальному страхованию и обеспечению	15204	874	38	909
	Расчеты с персоналом по оплате труда	15205	451	3 249	-
	Расчеты с разными дебиторами и кредиторами	15206	164	520 000	20 337
	Доходы будущих периодов	1530	-	-	-
	Оценочные обязательства	1540	21 747	5 000	-
	Прочие обязательства	1550	-	-	-
	Итого по разделу V	1500	2 328 669	2 769 542	633 852
	БАЛАНС	1700	19 788 614	20 138 026	15 619 209

Руководитель

(подпись)

И.О. Абрамов

(расшифровка подписи)

Главный бухгалтер

(подпись)

Е.Ю. Филиппов

(расшифровка подписи)

18 марта 2013 г.

Отчет о финансовых результатах
за Январь - Декабрь 2012г.

		Дата (число, месяц, год)	Коды		
		Форма по ОКУД	0710002		
		по ОКПО	31	12	2012
Организация	Открытое акционерное общество "Энергосбытовая компания РусГидро"	ИНН	87441773		
Идентификационный номер налогоплательщика		по ОКВЭД	7804403972		
Вид экономической деятельности	Оптовая торговля электрической и тепловой энергией	по ОКФС	51.56.4		
Организационно-правовая форма / форма собственности	Открытые акционерные общества / Частная собственность	по ОКЕИ	47	16	
Единица измерения: в тыс. рублей			384		

Пояснения	Наименование показателя	Код	За Январь - Декабрь 2012г.	За Январь - Декабрь 2011г.
	Выручка	2110	394 717	6 519
	Себестоимость продаж	2120	(312 767)	(3 228)
	Валовая прибыль (убыток)	2100	81 950	3 291
	Коммерческие расходы	2210	(52 180)	-
	Управленческие расходы	2220	(315 722)	(176 421)
	Прибыль (убыток) от продаж	2200	(285 952)	(173 130)
	Доходы от участия в других организациях	2310	575 833	778 190
	Проценты к получению	2320	29 846	119 739
	Проценты к уплате	2330	(269 206)	(458 826)
	Прочие доходы	2340	301 323	1 004 188
	в том числе:			
	Прибыль от пересчета финансовых вложений, имеющих рыночную стоимость	23401	269 789	1 004 184
	Прочие расходы	2350	(1 161 861)	(1 339 514)
	в том числе:			
	Убытки от перерасчета финансовых вложений, имеющих рыночную стоимость	23501	(1 074 712)	(1 326 084)
	Прибыль (убыток) до налогообложения	2300	(810 017)	(69 353)
	Текущий налог на прибыль	2410	-	-
	в т.ч. постоянные налоговые обязательства (активы)	2421	(60 317)	86 657
	Изменение отложенных налоговых обязательств	2430	-	-
	Изменение отложенных налоговых активов	2450	101 992	100 525
	Прочее	2460	(6)	(4)
	Чистая прибыль (убыток)	2400	(708 031)	31 168

Пояснения	Наименование показателя	Код	За Январь - Декабрь 2012г.	За Январь - Декабрь 2011г.
	СПРАВОЧНО			
	Результат от переоценки внеоборотных активов, не включаемый в чистую прибыль (убыток) периода	2510	-	-
	Результат от прочих операций, не включаемый в чистую прибыль (убыток) периода	2520	-	-
	Совокупный финансовый результат периода	2500	(708 031)	31 168
	Базовая прибыль (убыток) на акцию	2900	-	-
	Разводненная прибыль (убыток) на акцию	2910	-	-

Руководитель



(подпись)

И.О. Абрамов

(расшифровка подписи)

Главный бухгалтер



(подпись)

Е.Ю. Филиппов

(расшифровка подписи)

18 марта 2013 г.

Отчет об изменениях капитала
за Январь - Декабрь 2012г.

Коды		
0710003		
31	12	2012
87441773		
7804403972		
51.56.4		
47	16	
384		

Форма по ОКУД

Дата (число, месяц, год)

Организация РусГидро

по ОКПО

Идентификационный номер налогоплательщика

ИНН

Вид экономической

по

деятельности Оптовая торговля электрической и тепловой энергией

ОКВЭД

Организационно-правовая форма / форма собственности

по ОКФС / ОКФС

Открытые акционерные / Частная собственность

по ОКЕИ

Единица измерения: в тыс. рублей

1. Движение капитала

Наименование показателя	Код	Уставный капитал	Собственные акции, выкупленные у акционеров	Добавочный капитал	Резервный капитал	Нераспределенная прибыль (непокрытый убыток)	Итого
Величина капитала на 31 декабря 2010 г.	3100	3 012 500	-	-	150 625	3 402 005	6 565 130
Увеличение капитала - всего:	3210	-	-	-	-	31 168	31 168
в том числе:							
чистая прибыль	3211	X	X	X	X	31 168	31 168
переоценка имущества	3212	X	X	X	X	-	-
доходы, относящиеся непосредственно на увеличение капитала	3213	X	X	X	X	-	-
дополнительный выпуск акций	3214	-	-	-	X	X	-
увеличение номинальной стоимости акций	3215	-	-	-	X	-	X
реорганизация юридического лица	3216	-	-	-	-	-	-


Наименование показателя	Код	Уставный капитал	Собственные акции, выкупленные у акционеров	Добавочный капитал	Резервный капитал	Нераспределенная прибыль (непокрытый убыток)	Итого
Уменьшение капитала - всего:	3220	-	-	-	-	(648 041)	(648 041)
в том числе:							
убыток	3221	X	X	X	X	-	-
переоценка имущества	3222	X	X	-	X	-	-
расходы, относящиеся непосредственно на уменьшение капитала	3223	X	X	-	X	-	-
уменьшение номинальной стоимости	3224	-	-	-	X	-	-
уменьшение количества акций	3225	-	-	-	X	-	-
реорганизация юридического лица	3226	-	-	-	-	-	-
дивиденды	3227	X	X	X	X	(648 041)	(648 041)
Изменение добавочного капитала	3230	X	X	-	-	-	X
Изменение резервного капитала	3240	X	X	X	-	-	X
Величина капитала на 31 декабря 2011 г. За 2012 г.	3200	3 012 500	-	-	150 625	2 785 132	5 948 257
Увеличение капитала - всего:	3310	-	-	-	-	-	-
в том числе:							
чистая прибыль	3311	X	X	X	X	-	-
переоценка имущества	3312	X	X	-	X	-	-
доходы, относящиеся непосредственно на увеличение капитала	3313	X	X	-	X	-	-
дополнительный выпуск акций	3314	-	-	-	X	X	-
акций	3315	-	-	-	X	-	X
реорганизация юридического лица	3316	-	-	-	-	-	-
Уменьшение капитала - всего:	3320	-	-	-	-	708 031	708 031
в том числе:							
убыток	3321	X	X	X	X	708 031	708 031
переоценка имущества	3322	X	X	-	X	-	-
расходы, относящиеся непосредственно на уменьшение капитала	3323	X	X	-	X	-	-
уменьшение номинальной стоимости	3324	-	-	-	X	-	-
уменьшение количества акций	3325	-	-	-	X	-	-
реорганизация юридического лица	3326	-	-	-	-	-	-
дивиденды	3327	X	X	X	X	-	-
Изменение добавочного капитала	3330	X	X	-	-	-	X
Изменение резервного капитала	3340	X	X	X	-	-	X
Величина капитала на 31 декабря 2012 г.	3300	3 012 500	-	-	150 625	2 077 101	5 240 226

2. **Корректировки в связи с изменением учетной политики и исправлением ошибок**


Наименование показателя	Код	На 31 декабря 2010 г.	Изменения капитала за 2011 г.		На 31 декабря 2011 г.
			за счет чистой прибыли (убытка)	за счет иных факторов	
Капитал - всего					
до корректировок	3400	6 029 765	31 168	(112 676)	5 948 257
корректировка в связи с: изменением учетной политики	3410	-	-	-	-
исправлением ошибок	3420	535 365	-	(535 365)	-
после корректировок	3500	6 565 130	31 168	(648 041)	5 948 257
в том числе: нераспределенная прибыль (непокрытый убыток):					
до корректировок	3401	2 866 640	31 168	(112 676)	2 785 132
корректировка в связи с: изменением учетной политики	3411	-	-	-	-
исправлением ошибок	3421	535 365	-	(535 365)	-
после корректировок	3501	3 402 005	31 168	(648 041)	2 785 132
до корректировок	3402	-	-	-	-
корректировка в связи с: изменением учетной политики	3412	-	-	-	-
исправлением ошибок	3422	-	-	-	-
после корректировок	3502	-	-	-	-

3. Чистые активы

Наименование показателя	Код	На 31 декабря 2012 г.	На 31 декабря 2011 г.	На 31 декабря 2010 г.
Чистые активы	3600	5 240 226	5 948 257	6 565 130


(подпись)

Руководитель _____ **И.О. Абрамов**
(расшифровка подписи)


(подпись)

Главный бухгалтер _____ **Е.Ю. Филиппов**
(расшифровка подписи)

_____ 18 марта 2013 г.

РАСЧЕТ
оценки стоимости чистых активов акционерного общества

Наименование показателя	Код строки бухгалтерского баланса	На начало отчетного года	На конец отчетного периода
I. Активы			
1. Нематериальные активы	1110	-	-
2. Основные средства	1150	12 303	11 629
3. Незавершенное строительство	1190	5 645	4 650
4. Доходные вложения в материальные ценности	1160	-	-
5. Долгосрочные и краткосрочные финансовые вложения <1>	1170+1240	19 973 461	19 455 427
6. Прочие внеоборотные активы <2>	1120+1130+1140+1180	114 267	216 259
7. Запасы	1210	2 798	666
8. Налог на добавленную стоимость по приобретенным ценностям	1220	-	1 708
9. Дебиторская задолженность <3>	1230	20 675	79 783
10. Денежные средства	1250	8 877	14 612
11. Прочие оборотные активы	1260	-	3 880
12. Итого активы, принимаемые к расчету (сумма данных пунктов 1-11)		20 138 026	19 788 614
II. Пассивы			
13. Долгосрочные обязательства по займам и кредитам	1410	11 420 227	12 219 719
14. Прочие долгосрочные обязательства <4>, <5>	1420	-	-
15. Краткосрочные обязательства по займам и кредитам	1510	2 226 748	2 238 034
16. Кредиторская задолженность	1520	537 794	68 888
17. Задолженность участникам (учредителям) по выплате доходов <*>	15207	-	-
18. Резервы предстоящих расходов	1540	5 000	21 747
19. Прочие краткосрочные обязательства <5>	1550	-	-
20. Итого пассивы, принимаемые к расчету (сумма данных пунктов 13-19)		14 189 769	14 548 387
21. Стоимость чистых активов акционерного общества (итого активы, принимаемые к расчету (стр. 12), минус итог пассивы, принимаемые к расчету (стр. 20))		5 948 257	5 240 226

<1> За исключением фактических затрат по выкупу собственных акций у акционеров.


<2> Включая величину отложенных налоговых активов.

<3> За исключением задолженности участников (учредителей) по взносам в уставный капитал.

<4> Включая величину отложенных налоговых обязательств.

<5> В данных о величине прочих долгосрочных и краткосрочных обязательств приводятся суммы созданных в установленном порядке резервов в связи с условными обязательствами и с прекращением деятельности.

Руководитель




И.О. Абрамов

(подпись)

(расшифровка подписи)

Главный бухгалтер



Е.Ю. Филиппов

(подпись)

(расшифровка подписи)

<*> Примечание: сумма по строке 17 "Задолженности участникам (учредителям) по выплате доходов" включена в строку 16 "Кредиторская задолженность". При суммировании данных раздела II в строке 20 значение строки 17 не учитывается.


Отчет о движении денежных средств
за Январь - Декабрь 2012г.

Организация РусГидро	Дата (число, месяц, год)	Форма по ОКУД	Коды		
Идентификационный номер налогоплательщика		31 12 2012	0710004		
Вид экономической деятельности	по ОКПО	87441773			
Организационно-правовая форма / форма собственности	ИНН	7804403972			
Открытые акционерные / Частная собственность	по ОКВЭД	51.56.4			
Единица измерения: в тыс. рублей	по ОКОПФ / ОКФС	47 16			
	по ОКЕИ	384			

Наименование показателя	Код	За Январь - Декабрь 2012г.	За Январь - Декабрь 2011г.
Денежные потоки от текущих операций			
Поступления - всего	4110	376 309	29 573
в том числе:			
от продажи продукции, товаров, работ и услуг	4111	362 659	4 750
арендных платежей, лицензионных платежей, роялти, комиссионных и иных аналогичных платежей	4112	-	-
от перепродажи финансовых вложений	4113	-	-
	4114	-	-
прочие поступления	4119	13 650	24 823
Платежи - всего	4120	(959 088)	(1 317 196)
в том числе:			
поставщикам (подрядчикам) за сырье, материалы, работы, услуги	4121	(414 203)	(61 562)
в связи с оплатой труда работников	4122	(189 186)	(112 451)
процентов по долговым обязательствам	4123	(257 919)	(432 954)
налога на прибыль	4124	-	-
	4125	-	-
прочие платежи	4129	(97 780)	(710 229)
Сальдо денежных потоков от текущих операций	4100	(582 779)	(1 287 623)
Денежные потоки от инвестиционных операций			
Поступления - всего	4210	1 527 871	11 638 639
в том числе:			
от продажи внеоборотных активов (кроме финансовых вложений)	4211	-	-
от продажи акций (долей участия) в других организациях	4212	-	-
от возврата предоставленных займов, от продажи долговых ценных бумаг (прав требования денежных средств к другим лицам)	4213	-	1 600 000
дивидендов, процентов по долговым финансовым вложениям и аналогичных поступлений от долевого участия в других организациях	4214	604 371	1 443 639
	4215	-	-
прочие поступления	4219	923 500	8 595 000
Платежи - всего	4220	(1 738 848)	(13 350 882)
в том числе:			
в связи с приобретением, созданием, модернизацией, реконструкцией и подготовкой к использованию внеоборотных активов	4221	(6 524)	(13 269)
в связи с приобретением акций (долей участия) в других организациях	4222	(1 025 824)	(6 240 391)
в связи с приобретением долговых ценных бумаг (прав требования денежных средств к другим лицам), предоставление займов другим лицам	4223	-	-
процентов по долговым обязательствам, включаемым в стоимость инвестиционного актива	4224	-	-
	4225	-	-
прочие платежи	4229	(706 500)	(7 097 222)
Сальдо денежных потоков от инвестиционных операций	4200	(210 977)	(1 712 243)

Наименование показателя	Код	За Январь - Декабрь 2012г.	За Январь - Декабрь 2011г.
Денежные потоки от финансовых операций			
Поступления - всего	4310	1 025 824	5 000 390
в том числе:			
получение кредитов и займов	4311	1 025 824	5 000 000
денежных вкладов собственников (участников)	4312	-	-
от выпуска акций, увеличения долей участия	4313	-	-
от выпуска облигаций, векселей и других долговых ценных бумаг и др.	4314	-	-
	4315	-	-
прочие поступления	4319	-	390
Платежи - всего	4320	(226 333)	(2 000 390)
в том числе:			
собственникам (участникам) в связи с выкупом у них акций (долей участия) организации или их выходом из состава участников	4321	-	-
на выплату дивидендов и иных платежей по распределению прибыли в пользу собственников (участников)	4322	-	-
в связи с погашением (выкупом) векселей и других долговых ценных бумаг, возврат кредитов и займов	4323	(226 333)	(2 000 000)
	4324	-	-
прочие платежи	4329	-	(390)
Сальдо денежных потоков от финансовых операций	4300	799 491	3 000 000
Сальдо денежных потоков за отчетный период	4400	5 735	134
Остаток денежных средств и денежных эквивалентов на начало отчетного периода	4450	8 877	8 743
Остаток денежных средств и денежных эквивалентов на конец отчетного периода	4500	14 612	8 877
Величина влияния изменений курса иностранной валюты по отношению к рублю	4490	-	-

Руководитель




(подпись)

И.О. Абрамов

(расшифровка подписи)

Главный бухгалтер



(подпись)

Е.Ю. Филиппов

(расшифровка подписи)

18 марта 2013 г.

**Пояснения к бухгалтерскому балансу
и отчету о прибылях и убытках (тыс. руб)**

1. Нематериальные активы и расходы на научно-исследовательские, опытно-конструкторские и технологические работы (НИОКР)
1.1. Наличие и движение нематериальных активов

форма 0710005 с.1

Наименование показателя	Код	Период	Изменения за период						На конец периода				
			На начало		Поступило		Выбыло		Убыток от обесценения	Переоценка			
			первоначальная стоимость	накопленная амортизация и убытки от обесценения	первоначальная стоимость	накопленная амортизация и убытки от обесценения	первоначальная стоимость	накопленная амортизация		первоначальная стоимость	накопленная амортизация и убытки от обесценения		
Нематериальные активы - всего	5100	за 2012 г.	-	-	-	-	-	-	-	-	-	-	-
в том числе:	5110	за 2011 г.	-	-	-	-	-	-	-	-	-	-	-
	5101	за 2012 г.	-	-	-	-	-	-	-	-	-	-	-
	5111	за 2011 г.	-	-	-	-	-	-	-	-	-	-	-

1.2. Первоначальная стоимость нематериальных активов, созданных самой организацией

Наименование показателя	Код	
	На 31 декабря 2012 г.	На 31 декабря 2011 г.
Всего	5120	-
в том числе:	5121	-

1.3. Нематериальные активы с полностью погашенной стоимостью

Наименование показателя	Код	На 31 декабря 2012 г.	На 31 декабря 2011 г.	На 31 декабря 2010 г.
Всего	5130	-	-	-
в том числе:	5131	-	-	-

1.4. Наличие и движение результатов НИОКР

Наименование показателя	Код	Период	Изменения за период				На конец периода		
			На начало года		Выбыло		первоначальная стоимость	часть стоимости, списанной на расходы	
			первоначальная стоимость	часть стоимости, списанной на расходы	первоначальная стоимость	часть стоимости, списанной на расходы за период			
НИОКР - всего	5140	за 2012 г.	-	-	-	-	-	-	-
	5150	за 2011 г.	-	-	-	-	-	-	-
в том числе:	5141	за 2012 г.	-	-	-	-	-	-	-
	5151	за 2011 г.	-	-	-	-	-	-	-

1.5. Незаконченные и неоформленные НИОКР и незаконченные операции по приобретению нематериальных активов

Наименование показателя	Код	Период	На начало года	Изменения за период			На конец периода
				затраты за период	списано затрат как не давших положительного результата	принято к учету в качестве нематериальных активов или НИОКР	
Затраты по незаконченным исследованиям и разработкам - всего	5160	за 2012 г.	-	-	-	-	
	5170	за 2011 г.	-	-	-	-	
в том числе:	5161	за 2012 г.	-	-	-	-	
	5171	за 2011 г.	-	-	-	-	
незаконченные операции по приобретению нематериальных активов - всего	5180	за 2012 г.	-	-	-	-	
	5190	за 2011 г.	-	-	-	-	
в том числе:	5181	за 2012 г.	-	-	-	-	
	5191	за 2011 г.	-	-	-	-	

2.2. Незавершенные капитальные вложения

Наименование показателя	Код	Период	На начало года	Изменения за период			На конец периода
				затраты за период	списано	принято к учету в качестве основных средств или увеличена стоимость	
Незавершенное строительство и незаконченные операции по приобретению, модернизации и т.п. в том числе:	5240	за 2012 г.	-	4 750	-	(49)	4 701
	5250	за 2011 г.	-	12 738	-	(12 738)	-
Система печати ОАО "Красноярскэнергобыт"	5241	за 2012 г.	-	556	-	-	556
	5251	за 2011 г.	-	-	-	-	-
Система печати ОАО "Рязанская энергосбытовая компания"	5242	за 2012 г.	-	556	-	-	556
	5252	за 2011 г.	-	-	-	-	-
Система печати ОАО "Чувашская энергосбытовая компания"	5243	за 2012 г.	-	556	-	-	556
	5253	за 2011 г.	-	-	-	-	-
Сеть передачи данных ОАО "Красноярскэнергобыт"	5244	за 2012 г.	-	758	-	-	758
	5254	за 2011 г.	-	-	-	-	-
Сеть передачи данных ОАО "Рязанская энергосбытовая компания"	5245	за 2012 г.	-	758	-	-	758
	5255	за 2011 г.	-	-	-	-	-
Сеть передачи данных ОАО "Чувашская энергосбытовая компания"	5246	за 2012 г.	-	758	-	-	758
	5256	за 2011 г.	-	-	-	-	-
Сеть передачи данных ООО "Энергосбытовая компания Башкортостан"	5247	за 2012 г.	-	758	-	-	758
	5257	за 2011 г.	-	-	-	-	-
Ноутбук Apple MacBook Air MD232RS/A Серебристый	5248	за 2012 г.	-	49	-	49	-
	5258	за 2011 г.	-	-	-	-	-
Принтер HP LaserJet M5035xs MFP	5249	за 2012 г.	-	-	-	-	-
	5259	за 2011 г.	-	219	-	219	-
Принтер HP LaserJet M3027x MFP		за 2012 г.	-	-	-	-	-
		за 2011 г.	-	82	-	82	-
Телевизор Sony KDL-40LX900R (кабель, кронштейн)		за 2012 г.	-	-	-	-	-
		за 2011 г.	-	87	-	87	-
Терминал системы видеоконференцсвязи		за 2012 г.	-	-	-	-	-
		за 2011 г.	-	1 399	-	1 399	-
Плазменная панель Panasonic Full HD (1080p) с подставкой		за 2012 г.	-	-	-	-	-
		за 2011 г.	-	402	-	402	-
Коммутатор HP 8/8 (8)-ports Enabled SAN Switch (№1)		за 2012 г.	-	-	-	-	-
		за 2011 г.	-	378	-	378	-
Коммутатор HP 8/8 (8)-ports Enabled SAN Switch (№2)		за 2012 г.	-	-	-	-	-
		за 2011 г.	-	378	-	378	-
Консоль KVM		за 2012 г.	-	-	-	-	-
		за 2011 г.	-	164	-	164	-
Ленточная библиотека HP MSL2024 1 LTO-5 3280 FC Tape Lbrv		за 2012 г.	-	-	-	-	-
		за 2011 г.	-	1 059	-	1 059	-
Полка HP P2000 G3 MSA FC Dual Cntrl SFF Array		за 2012 г.	-	-	-	-	-
		за 2011 г.	-	1 113	-	1 113	-
Сервер HP DL380 G7 E5630 Base EU Svr		за 2012 г.	-	-	-	-	-
		за 2011 г.	-	443	-	443	-
Сервер HP DL380 G7 E5650 Perf EU Svr (№1)		за 2012 г.	-	-	-	-	-
		за 2011 г.	-	603	-	603	-
Сервер HP DL380 G7 E5650 Perf EU Svr (№2)		за 2012 г.	-	-	-	-	-
		за 2011 г.	-	603	-	603	-
Сервер HP DL380 G7 E5650 Perf EU Svr (№3)		за 2012 г.	-	-	-	-	-
		за 2011 г.	-	649	-	649	-
Сервер HP DL380 G7 E5650 Perf EU Svr с документ., код активации №4		за 2012 г.	-	-	-	-	-
		за 2011 г.	-	725	-	725	-
Шкаф HP Universal Rack 10642 G2 Pallet Rack		за 2012 г.	-	-	-	-	-
		за 2011 г.	-	179	-	179	-
Компьютер Ноутбук Vaio Z21Z9R+Монитор HP TFT LP2475w		за 2012 г.	-	-	-	-	-
		за 2011 г.	-	224	-	224	-
Коммутатор Catalyst 2960 48 10/100		за 2012 г.	-	-	-	-	-
		за 2011 г.	-	88	-	88	-
Жалюзи солнцезащитные 64,1 м2		за 2012 г.	-	-	-	-	-
		за 2011 г.	-	44	-	44	-
Стол для переговоров ЛИДЕР		за 2012 г.	-	-	-	-	-
		за 2011 г.	-	123	-	123	-
Шкаф низкий широкий ЛИДЕР		за 2012 г.	-	-	-	-	-
		за 2011 г.	-	46	-	46	-
Коммутатор HP A5500-24G EI Switch		за 2012 г.	-	-	-	-	-
		за 2011 г.	-	257	-	257	-
ИБП APC Smart-UPS RT 15kVA RM 230V		за 2012 г.	-	-	-	-	-
		за 2011 г.	-	380	-	380	-
Лазерное multifunctional устройство /CE665A/HP Color LaserJet		за 2012 г.	-	-	-	-	-
		за 2011 г.	-	295	-	295	-
Электронная доска Panasonic Panabord (UB-5338-G)		за 2012 г.	-	-	-	-	-
		за 2011 г.	-	134	-	134	-
Ноутбук HP EliteBook 8560w		за 2012 г.	-	-	-	-	-
		за 2011 г.	-	162	-	162	-
Ноутбук Vaio Z21Z9R 13.1" (1600x900)		за 2012 г.	-	-	-	-	-
		за 2011 г.	-	756	-	756	-
Ноутбук MC723AC 18GRS/A MacBook Pro 15" Quad-Core i7		за 2012 г.	-	-	-	-	-
		за 2011 г.	-	564	-	564	-
Коммутатор HP E2610-48-PoE Switch		за 2012 г.	-	-	-	-	-
		за 2011 г.	-	367	-	367	-
Коммутатор HP S200-S UTM Appliance		за 2012 г.	-	-	-	-	-
		за 2011 г.	-	103	-	103	-
Маршрутизатор HP A-MSR30-40 Multi-Servicse Router		за 2012 г.	-	-	-	-	-
		за 2011 г.	-	130	-	130	-
Ноутбук HP HP ProBook 6460b Intel Core i5		за 2012 г.	-	-	-	-	-
		за 2011 г.	-	578	-	578	-

2.3. Изменение стоимости основных средств в результате достройки, дооборудования, реконструкции и частичной ликвидации

Наименование показателя	Код	за 2012 г.	за 2011 г.
Увеличение стоимости объектов основных средств в результате достройки, дооборудования, реконструкции - всего	5260	-	-
в том числе:	5261	-	-
Уменьшение стоимости объектов основных средств в результате частичной ликвидации - всего:	5270	-	-
в том числе:	5271	-	-

2.4. Иное использование основных средств

Наименование показателя	Код	На 31 декабря 2012 г.	На 31 декабря 2011 г.	На 31 декабря 2010 г.
Переданные в аренду основные средства, числящиеся на балансе	5280	-	-	-
Переданные в аренду основные средства, числящиеся за балансом	5281	-	-	-
Полученные в аренду основные средства, числящиеся на балансе	5282	-	-	-
Полученные в аренду основные средства, числящиеся за балансом	5283	213	14 723	7 674
Объекты недвижимости, принятые в эксплуатацию и фактически используемые, находящиеся в процессе государственной регистрации	5284	-	-	-
Основные средства, переведенные на консервацию	5285	-	-	-
Иное использование основных средств (залог и др.)	5286	-	-	-
	5287	-	-	-

3. Финансовые вложения 3.1. Наличие и движение финансовых вложений

Наименование показателя	Код	Период	На начало года		Изменения за период						На конец периода	
			первоначальная стоимость	накопленная корректировка	Поступило	выбыло (погашено)		начисление процентов (включая доведение первоначальной стоимости до номинальной)	Текущей рыночной стоимости (убытков от обесценения)	первоначальная стоимость	накопленная корректировка	
						первоначальная стоимость	накопленная корректировка					
Долгосрочные - всего	5301	за 2012 г.	19 526 685	171 776	503 879	-	-	-	(804 913)	20 030 564	(633 137)	
	5311	за 2011 г.	12 766 300	493 686	6 760 385	-	-	-	(321 910)	19 526 685	171 776	
в том числе:												
ОАО "ЧЭСК", ОАО "РЭСК", ОАО "КЭС"	5302	за 2012 г.	3 560 500	171 786	-	-	-	-	(804 923)	3 560 500	(633 137)	
	5312	за 2011 г.	3 560 500	493 686	-	-	-	-	(321 900)	3 560 500	171 786	
ОАО "РБЭФ", ООО "ЭСКБ", Alstom RusHydro Holding B.V.	5303	за 2012 г.	6 760 385	(10)	503 879	-	-	-	10	7 264 264	-	
	5313	за 2011 г.	-	-	6 760 385	-	-	-	(10)	6 760 385	(10)	
ООО "Индекс энергетики - ГидроОГК"	5304	за 2012 г.	9 205 800	-	-	-	-	-	-	9 205 800	-	
	5314	за 2011 г.	9 205 800	-	-	-	-	-	-	9 205 800	-	
Краткосрочные - всего	5305	за 2012 г.	275 000	-	706 500	923 500	-	-	-	58 000	-	
	5315	за 2011 г.	1 775 000	-	7 095 000	8 595 000	-	-	-	275 000	-	
в том числе:												
Депозитные счета	5306	за 2012 г.	275 000	-	706 500	923 500	-	-	-	58 000	-	
	5316	за 2011 г.	1 775 000	-	7 095 000	8 595 000	-	-	-	275 000	-	
Финансовых вложений - итого	5300	за 2012 г.	19 801 685	171 776	1 210 379	923 500	-	-	(804 913)	20 088 564	(633 137)	
	5310	за 2011 г.	14 541 300	493 686	13 855 385	8 595 000	-	-	(321 910)	19 801 685	171 776	

3.2. Иное использование финансовых вложений

Наименование показателя	Код	На 31 декабря 2012 г.	На 31 декабря 2011 г.	На 31 декабря 2010 г.
Финансовые вложения, находящиеся в залоге - всего	5320	-	-	-
в том числе:				
Финансовые вложения, переданные третьим лицам (кроме продажи) - всего	5321	-	-	-
в том числе:	5325	-	-	-
	5326	-	-	-
Иное использование финансовых вложений	5329	-	-	-

4.2. Запасы в залоге

Наименование показателя	Код	На 31 декабря 2012 г.	На 31 декабря 2011 г.	На 31 декабря 2010 г.
Запасы, не оплаченные на отчетную дату - всего	5440	-	-	-
в том числе:				
Запасы, находящиеся в залоге по договору - всего	5441	-	-	-
в том числе:	5445	-	-	-
	5446	-	-	-

5.2. Просроченная дебиторская задолженность

Наименование показателя	Код	31 декабря 2011:		31 декабря 2010:	
		учтенная по условиям договора	балансовая стоимость	учтенная по условиям договора	балансовая стоимость
Всего		-	-	-	-
в том числе:					
расчеты с покупателями и заказчиками	5540	-	-	-	-
расчеты с поставщиками и заказчиками (в части авансовых платежей, предоплат)	5541	-	-	-	-
прочая	5542	-	-	-	-
	5543	-	-	-	-
	5544	-	-	-	-

5.3. Наличие и движение кредиторской задолженности

Наименование показателя	Код	Период	Остаток на начало года	Изменения за период				Остаток на конец периода	
				в результате хозяйственных операций (сумма долга по сделке, операции)		причитающиеся проценты, штрафы и иные начисления	выбыло погашение		перевод из долго- в краткосрочную задолженность
				в результате хозяйственных операций (сумма долга по сделке, операции)	в результате хозяйственных операций (сумма долга по сделке, операции)				
Долгосрочная кредиторская задолженность - всего	5551	за 2012 г.	11 420 227	1 025 824	-	-	(226 333)	-	12 219 719
	5571	за 2011 г.	8 420 227	5 000 000	-	-	(2 000 000)	-	11 420 227
в том числе:									
кредиты	5552	за 2012 г.	-	-	-	-	-	-	-
	5572	за 2011 г.	-	-	-	-	-	-	-
займы	5553	за 2012 г.	11 420 227	1 025 824	-	-	(226 333)	-	12 219 719
	5573	за 2011 г.	8 420 227	5 000 000	-	-	(2 000 000)	-	11 420 227
прочая	5554	за 2012 г.	-	-	-	-	-	-	-
	5574	за 2011 г.	-	-	-	-	-	-	-
	5555	за 2012 г.	-	-	-	-	-	-	-
	5575	за 2011 г.	-	-	-	-	-	-	-
Краткосрочная кредиторская задолженность - всего	5560	за 2012 г.	2 764 542	326 357	269 364	-	(1 022 587)	(30 754)	2 306 922
	5580	за 2011 г.	633 852	2 376 615	447 703	-	(574 980)	(118 648)	2 764 542
в том числе:									
расчеты с поставщиками и подрядчиками	5561	за 2012 г.	13 878	58 800	153	-	(31 367)	-	41 464
	5581	за 2011 г.	457	33 020	87	-	(19 683)	(3)	13 878
авансы полученные	5562	за 2012 г.	-	25 437	-	-	-	-	25 437
	5582	за 2011 г.	-	-	-	-	-	-	-
расчеты по налогам и взносам	5563	за 2012 г.	605	53 335	5	-	(52 970)	-	975
	5583	за 2011 г.	949	25 865	-	-	(26 209)	-	605
кредиты	5564	за 2012 г.	-	-	-	-	-	-	-
	5584	за 2011 г.	-	-	-	-	-	-	-
займы	5565	за 2012 г.	2 226 748	-	269 206	-	(257 920)	-	2 238 034
	5585	за 2011 г.	612 085	1 600 000	447 616	-	(432 953)	-	2 226 748
прочая	5566	за 2012 г.	523 311	188 785	-	-	(680 330)	(30 754)	1 012
	5586	за 2011 г.	20 361	717 730	-	-	(96 135)	(118 645)	523 311
	5567	за 2012 г.	-	-	-	-	-	-	-
	5587	за 2011 г.	-	-	-	-	-	-	-
Итого	5550	за 2012 г.	14 184 769	1 352 181	269 364	-	(1 248 920)	(30 754)	14 526 641
	5570	за 2011 г.	9 054 079	7 376 615	447 703	-	(2 574 980)	(118 648)	14 184 769

5.4. Просроченная кредиторская задолженность

Наименование показателя	Код	На 31 декабря 2012 г.	На 31 декабря 2011 г.	На 31 декабря 2010 г.
Всего	5590	-	-	-
в том числе:				
расчеты с поставщиками и подрядчиками	5591	-	-	-
расчеты с покупателями и заказчиками	5592	-	-	-
	5593	-	-	-

6. Затраты на производство

Наименование показателя	Код	за 2012 г.	за 2011 г.
Материальные затраты	5610	317 051	5 504
Расходы на оплату труда	5620	202 219	105 137
Отчисления на социальные нужды	5630	26 769	11 781
Амортизация	5640	4 101	962
Прочие затраты	5650	130 529	57 305
Итого по элементам	5660	680 669	180 689
Изменение остатков (прирост [-]): незавершенного производства, готовой продукции и др.	5670	-	1 040
Изменение остатков (уменьшение [+]): незавершенного производства, готовой продукции и др.	5680	-	-
Итого расходы по обычным видам деятельности	5600	680 669	179 649

7. Оценочные обязательства

Наименование показателя	Код	Остаток на начало года	Признано	Погашено	Списано как избыточная сумма	Остаток на конец периода
Оценочные обязательства - всего	5700	5 000	29 293	(12 546)	-	21 747
в том числе:						
Резерв на премии	5701	-	13 144	-	-	13 144
Резерв на оплату отпусков	5702	5 000	16 149	(12 546)	-	8 603

8. Обеспечения обязательств

Наименование показателя	Код	На 31 декабря 2012 г.	На 31 декабря 2011 г.	На 31 декабря 2010 г.
Полученные - всего	5800	9 872	10 979	7 262 337
в том числе:				
Поручительства	5801	-	-	-
Банковские гарантии	5802	9 872	10 979	7 262 337
Выданные - всего	5810	-	-	-
в том числе:				
	5811	-	-	-


9. Государственная помощь

Наименование показателя	Код	за 2012 г.		за 2011 г.	
		На начало года	Получено за год	Возвращено за год	На конец года
Получено бюджетных средств - всего	5900	-	-	-	-
в том числе:					
на текущие расходы	5901	-	-	-	-
на вложения во внеоборотные активы	5905	-	-	-	-
Бюджетные кредиты - всего					
в том числе:					
за 2012 г.	5910	-	-	-	-
за 2011 г.	5920	-	-	-	-
за 2012 г.	5911	-	-	-	-
за 2011 г.	5921	-	-	-	-



И.О. Абрамов
(подпись) (расшифровка подписи)

Руководитель



Главный бухгалтер
(подпись) (расшифровка подписи)
Е.Ю. Филиппов
(расшифровка подписи)

**Открытое Акционерное Общество
«Энергосбытовая компания РусГидро»**

БУХГАЛТЕРСКИЙ ОТЧЕТ ЗА 2012 ГОД

Пояснительная записка

1. Общие сведения

1.1. Организационная структура. Сведения об Обществе.

Открытое акционерное общество «Энергосбытовая компания РусГидро» (далее – «Общество») было создано в октябре 2008 года двумя учредителями - ОАО «РусГидро» и Фондом развития возобновляемых источников энергии «Новая Энергия» (протокол № 1 Учредительного собрания ОАО «ЭСК РусГидро» от 30.10.2008г.) в целях консолидации энергосбытовых активов.

Полное фирменное наименование Общества на русском языке - Открытое акционерное общество «Энергосбытовая компания РусГидро», на английском языке – JSC «ESC RusHydro».

Свидетельство о государственной регистрации юридического лица при создании ОАО «ЭСК РусГидро» от 10 ноября 2008 года серия 78 № 006973992 Межрайонной инспекции Федеральной налоговой службы №15 по г. Санкт-Петербургу, ОГРН 1089848039973.

Общество зарегистрировано по адресу: г. Москва, ул.Архитектора Власова, д.51. Снято с учета в Межрайонной ИФНС России № 18 по г. Санкт-Петербургу 17.09.2009г.

Почтовый адрес Общества : 117393, г. Москва , ул.Архитектора Власова, д.51.

Место нахождения Общества: 117393, г. Москва , ул.Архитектора Власова, д.51.

Структура акционерного капитала

По состоянию на 31.12.2012 уставный капитал ОАО «ЭСК РусГидро» составляет 3 012 500 000 (Три миллиарда двенадцать миллионов пятьсот тысяч) рублей.

Структура уставного капитала по категориям акций

Категория тип акции	Обыкновенные именные
Общее количество размещенных акций	3 012 500 000 шт.
Номинальная стоимость 1 акции	1 рубль
Общая номинальная стоимость	3 012 500 000 руб.

Структура акционерного капитала

Наименование владельца ценных бумагДоля в уставном капитале по состоянию на:

31.12.2012

ОАО «РусГидро»	100 % - 1 акция
ОАО «ГидроИнвест»	1 акция

1.2. Основные виды деятельности Общества

Основным видом деятельности Общества в отчетном году являлась торговля электрической энергией различным потребителям. Также Общество оказывало услуги по обеспечению участия в торговле электрической энергией и мощностью на ОРЭМ и РРЭ.

1.3 Органы управления и контроля Общества

Органами управления Общества являются:

- Общее собрание акционеров;
- Совет директоров;
- Генеральный директор.

Органом контроля финансово-хозяйственной деятельности Общества является:

- Ревизионная комиссия.

1.4 Общее собрание акционеров

Согласно статье 10 Устава ОАО «ЭСК РусГидро» общее собрание акционеров является высшим органом управления Общества.

Функции Общего собрания акционеров выполняет Правление ОАО «РусГидро».

К компетенции Общего собрания акционеров относятся следующие вопросы:

- 1) внесение изменений и дополнений в Устав или утверждение Устава в новой редакции;
- 2) реорганизация Общества;
- 3) ликвидация Общества, назначение ликвидационной комиссии и утверждение промежуточного и окончательного ликвидационных балансов;
- 4) определение количества, номинальной стоимости, категории (типа) объявленных акций и прав, предоставляемых этими акциями;
- 5) увеличение уставного капитала Общества путем увеличения номинальной стоимости акций или путем размещения дополнительных акций;
- 6) уменьшение уставного капитала Общества путем уменьшения номинальной стоимости акций, путем приобретения Обществом части акций в целях сокращения их общего количества, а также путем погашения приобретенных или выкупленных Обществом акций;
- 7) дробление и консолидация акций Общества;
- 8) принятие решения о размещении Обществом облигаций, конвертируемых в акции, и иных эмиссионных ценных бумаг, конвертируемых в акции;

- 9) избрание членов Совета директоров Общества и прекращение их полномочий;
- 10) избрание членов Ревизионной комиссии Общества и прекращение их полномочий;
- 11) утверждение Аудитора Общества;
- 12) утверждение годового отчета, годовой бухгалтерской отчетности, в том числе отчета о прибылях и об убытках (счетов прибылей и убытков) Общества, а также распределение прибыли (в том числе выплата (объявление) дивидендов, за исключением прибыли, распределенной в качестве дивидендов по результатам первого квартала, полугодия, девяти месяцев финансового года) и убытков Общества по результатам финансового года;
- 13) выплата (объявление) дивидендов по результатам первого квартала, полугодия, девяти месяцев финансового года;
- 14) принятие решений об одобрении крупных сделок в случаях, предусмотренных статьей 79 Федерального закона «Об акционерных обществах»;
- 15) принятие решений об одобрении сделок в случаях, предусмотренных статьей 83 Федерального закона «Об акционерных обществах»;
- 16) принятие решения об участии в финансово-промышленных группах, ассоциациях и иных объединениях коммерческих организаций;
- 17) утверждение внутренних документов, регулирующих деятельность органов управления и контроля Общества;
- 18) принятие решения о выплате членам Ревизионной комиссии Общества вознаграждений и (или) компенсаций;
- 19) принятие решения о выплате членам Совета директоров Общества вознаграждений и (или) компенсаций;
- 20) решение иных вопросов, предусмотренных Федеральным законом «Об акционерных обществах».

1.5 Исполнительные, контрольные и наблюдательные органы

Совет директоров

Состав Совета директоров ОАО «ЭСК РусГидро»

Избран решением годового Общего собрания акционеров 21.05.2012

№ п/п	Ф.И.О.	Занимаемая должность
1	Тихонова Мария Геннадьевна	<i>Директор Департамента экономического регулирования и имущественных отношений</i>

Открытое акционерное общество «Энергосбытовая компания РусГидро»
Пояснительная записка к бухгалтерской отчетности за 2012г.

		<i>в ТЭК Минэнерго России</i>
2	Станюленайте Янина Эдуардовна	<i>Директор по корпоративному управлению ОАО «РусГидро»</i>
3	Десятов Евгений Валерьевич	<i>Директор по продажам ОАО "РусГидро"</i>
4	Киров Сергей Анатольевич	<i>Директор по экономике ОАО "РусГидро"</i>
5	Абрамов Иван Олегович	<i>Генеральный директор ОАО «ЭСК РусГидро»</i>

Генеральный директор

Генеральный директор Общества:

- с 15.07.2010 по настоящее время - Абрамов Иван Олегович.

Ревизионная комиссия

Состав Ревизионной комиссии ОАО «ЭСК РусГидро»

Избран решением годового Общего собрания акционеров 21.05.2012

№ п/п	Ф.И.О.	Занимаемая должность
1.	Бабаев Константин Владимирович	<i>Руководитель Дирекции по управлению рисками ОАО «РусГидро»</i>
2.	Ажимов Олег Евгеньевич	<i>Начальник Департамента внутреннего аудита ОАО «РусГидро»</i>
3.	Рейх Павел Александрович	<i>Главный эксперт Управления финансового аудита Департамента внутреннего аудита ОАО «РусГидро»</i>

2. Учетная политика

Настоящий бухгалтерский отчет Общества подготовлен на основе следующей учетной политики.

2.1 Основа составления

Бухгалтерский отчет Общества сформирован исходя из действующих в Российской Федерации правил бухгалтерского учета и отчетности, в частности Федерального закона от 21.11.96 г. № 129-ФЗ «О бухгалтерском учете», «Положения по ведению бухгалтерского учета и отчетности в Российской Федерации», утвержденного приказом Министерства финансов Российской Федерации от 29.07.98 г. № 34н и других нормативных актов.

2.2 Краткосрочные и долгосрочные активы и обязательства

В отчетности активы и обязательства отнесены к краткосрочным, если срок обращения (погашения) по ним не превышает 12 месяцев со дня после отчетной даты. Все остальные активы и обязательства представлены в отчетности как долгосрочные.

2.3. Основные средства

Бухгалтерский учет основных средств осуществляется в соответствии с ПБУ 6/01.

К объектам, подлежащим учету в составе основных средств Общества относятся активы, в отношении которых выполняются условия, предусмотренные в пункте 4 ПБУ 6/2001 первоначальной стоимостью более 40 000 рублей, объекты основных средств стоимостью не более 40 000 рублей за единицу учитываются в составе материально-производственных запасов и списываются на затраты производства по мере отпуска в эксплуатацию. При этом организован количественный учет данных ценностей на забалансовом счете МЦ.04

Основные средства принимаются к бухгалтерскому учету по первоначальной стоимости.

При приобретении основных средств за плату первоначальная стоимость складывается из фактических затрат на приобретение, сооружение и изготовление.

В отчетности основные средства показаны по первоначальной стоимости за минусом амортизации, накопленной за все время эксплуатации.

В бухгалтерском учете амортизация основных средств начислялась линейным способом, по нормам, определенным исходя из сроков полезного использования, установленных Постановлением Правительства РФ от 01.01.02 г. № 1.

Принятые Обществом сроки полезного использования по группам основных средств приведены ниже:

Группа основных средств	Сроки полезного использования (число лет) объектов, принятых на баланс
Здания и сооружения	Свыше 30
Машины и оборудование	2-3, 3-5, 5-7, 7-10, 10-15, 15-20, 20-25
Вычислительная техника и оргтехника	2-3, 5-7
Производственный и хозяйственный инвентарь	3-5, 5-7

Учет арендованного имущества, в зависимости от условий договора, производится на счетах учета основных средств или на забалансовом счете 001 по стоимости, определенной в соответствии с передаточным актом и договором аренды.

2.4. Финансовые вложения

Бухгалтерский учет финансовых вложений осуществляется в соответствии с ПБУ 19/02.

К финансовым вложениям относятся:

- вклады в уставные капиталы других организаций;
- долговые ценные бумаги (облигации, векселя);
- займы, предоставленные другим организациям;
- государственные и муниципальные ценные бумаги и другие финансовые вложения.

Финансовые вложения в форме депозитов учитываются на субсчете "Депозитные счета" счета 55 "Специальные счета в банках".

Финансовые вложения принимаются к бухгалтерскому учету по первоначальной стоимости.

Проверка на обесценение финансовых вложений производится раз в год по состоянию на 31 декабря отчетного года при наличии признаков обесценения. Пересчет финансовых вложений, имеющих рыночную стоимость, производился ежеквартально только в отношении акций ОАО «Красноярскэнергосбыт» и ОАО «Рязанская энергетическая сбытовая компания».

Доходы и расходы по финансовым вложениям отражаются в составе прочих доходов и расходов.

2.5. Расходы будущих периодов

Расходы, произведенные Обществом в отчетном году, но относящиеся к следующим отчетным периодам (платежи по добровольному, обязательному страхованию имущества и работников; расходы связанные с приобретением программных продуктов), отражены как расходы будущих периодов, подлежат списанию по назначению равномерно в течение периодов, к которым они относятся. Продолжительность такого периода определяется в момент принятия расходов будущих периодов к бухгалтерскому учету.

В бухгалтерской отчетности остаток расходов по добровольному, обязательному страхованию имущества и работников отражается в составе краткосрочной дебиторской задолженности. Остаток суммы расходов связанных с приобретением программных продуктов, сроком эксплуатации более 12 месяцев после отчетной даты, отражаются в составе прочих внеоборотных активов. Остаток суммы расходов связанных с приобретением программных продуктов, сроком эксплуатации менее 12 месяцев после отчетной даты, отражаются в составе запасов. При этом все расходы, связанные с приобретением программных продуктов, отражаются на забалансовом счете 012.

2.6. Дебиторская и кредиторская задолженность

Задолженность покупателей и заказчиков определена исходя из цен, установленных договорами между Обществом и покупателями (заказчиками) с учетом всех предоставленных Обществом скидок (накидок) и НДС. Расчеты с прочими дебиторами отражаются в учете и отчетности исходя из цен, предусмотренных договорами.

Задолженность поставщиков и подрядчиков определена исходя из цен, установленных договорами между Обществом и поставщиками (подрядчиками) с учетом НДС.

2.7. Эквиваленты денежных средств и представление денежных потоков в отчете о движении денежных средств

К эквивалентам денежных средств относятся высоколиквидные финансовые вложения, которые могут быть легко обращены в заранее известную сумму денежных средств и которые подвержены незначительному риску изменения стоимости.

В отчете о движении денежных средств денежные потоки Общества, которые не могут быть однозначно классифицированы в составе потоков по текущим, инвестиционным или финансовым операциям, отнесены к денежным потокам от текущих операций.

Обществом в отчете о движении денежных средств представляются свернуто:

- поступления денежных средств от принципала, подлежащие перечислению подрядчикам;
- платежи от операций, связанных с покупкой финансовых вложений;
- суммы НДС в составе поступлений от покупателей и заказчиков, платежей поставщикам и подрядчикам и платежей в бюджетную систему и возмещение из нее по НДС.

Поступления и платежи, возникающие в связи с начислением процентов по денежным эквивалентам, отражаются свернуто по строкам «Прочие поступления»/ «Прочие платежи» отчета о движении денежных средств. При этом поступления и платежи, относящиеся к различным видам денежных потоков отражаются развернуто в составе статей «Прочие поступления» и «Прочие платежи» отчета о движении денежных средств.

2.8. Уставный, добавочный и резервный капитал

Уставный капитал отражен в сумме номинальной стоимости обыкновенных, акций, приобретенных акционерами. Величина уставного капитала соответствует установленной в уставе Общества. Уставный капитал ОАО «ЭСК РусГидро» составляет 3 012 500 000 (Три миллиарда двенадцать миллионов пятьсот тысяч) рублей, разделенный на 3 012 500 000 (Три миллиарда двенадцать миллионов пятьсот тысяч) обыкновенных именных акций одинаковой номинальной стоимостью 1 (один) рубль каждая.

В соответствии с уставом в Обществе создан резервный фонд в размере 5% от уставного капитала.

2.9. Кредиты и займы полученные

Бухгалтерский учет займов и кредитов осуществляется в соответствии с ПБУ 15/08.

Задолженность по полученным займам и кредитам в бухгалтерской отчетности подразделяется на краткосрочную и долгосрочную. Проценты, причитающиеся к уплате согласно условиям договоров, показываются на конец отчетного периода в составе задолженности по краткосрочным заёмным средствам.

2.10. Признание доходов

Учет доходов регулируется ПБУ 9/99, в соответствии с которым доходы Общества подразделялись на доходы от обычных видов деятельности и прочие доходы.

Выручка от продажи товаров и оказания услуг признается по мере отгрузки товаров покупателям (или оказания услуг) и предъявления им расчетных документов. Выручка отражается в отчетности за минусом налога на добавленную стоимость и иных аналогичных обязательных платежей.

2.11. Оценочные обязательства

Общество признает оценочное обязательство при одновременном соблюдении условий признания, установленных в ПБУ 8/2010 «Оценочные обязательства, условные обязательства и условные активы».

Общество создает следующие оценочные обязательства:

- оценочное обязательство по предстоящей оплате заработанных неиспользованных отпусков работникам;

- оценочное обязательство по предстоящей оплате вознаграждения по итогам работы за отчетный квартал.

Величина оценочного обязательства по предстоящей оплате неиспользованных работниками отпусков на конец отчетного года определена исходя из числа дней неиспользованного отпуска каждого работника по состоянию на отчетную дату, средней заработной платы работника, с учетом страховых взносов.

2.12. Связанные стороны

Головная организация:

Головной организацией Группы связанных сторон, в которую входит Общество, является открытое акционерное общество «РусГидро».

Продажи связанным сторонам:

Связанные стороны:	Выручка 2012 тыс. руб.	Выручка 2011 тыс. руб.
ОАО "Красноярскэнергосбыт"	4 932	3 305
ОАО "РЭСК"	-	1 180
ООО "ЭСК Башкортостана"	14 884	2 034
ОАО "ЧЭСК"	1 125	
Итого по связанным сторонам	20 941	6 519

Закупки у связанных сторон:

Стоимость приобретенных товаров, продукции, работ, услуг, оказанных связанными сторонами, составила:

Связанные стороны:	Сумма тыс. руб. 2012г.	Сумма тыс. руб. 2011г.
ОАО "Красноярскэнергосбыт" (Приобретение ПО)		4 876
ОАО "Красноярскэнергосбыт" (Приобретение электроэнергии)	197 887	
ОАО "Красноярскэнергосбыт" (Услуги по пользованию АСКУЭ)	149	
ОАО «РусГидро» (Аренда офиса)	103	103
ОАО «РусГидро» (Приобретение мощности)	2 195	
ОАО «РусГидро» (Услуги по обучению)	34	
ОАО «РусГидро» (Юридические услуги)	7 409	
ОАО "РЭСК" (Приобретение услуг по доступу на ОРМ)	4 945	
Итого по связанным сторонам	212 722	4 979

Операции со связанными сторонами проводились на обычных коммерческих условиях.

Открытое акционерное общество «Энергосбытовая компания РусГидро»
Пояснительная записка к бухгалтерской отчетности за 2012г.

Состояние расчетов со связанными сторонами:

Связанные стороны:	Дебиторская задолженность на 31.12.12г	Дебиторская задолженность на 31.12.2011г.	Кредиторская задолженность на 31.12.12г.	Кредиторская задолженность на 31.12.2011г.
ОАО "Красноярскэнергосбыт"	2 408	1 755	8 076	5 754
ОАО "РЭСК"	-	334	8 684	-
ОАО "ЧЭСК"	1 327	-	2 426	-
ОАО "РБЭФ"	-	-		520 000
ОАО "РусГидро"			776	
ООО "ЭСКБ"	8 280		12 098	
Итого	12 015	2 089	32 060	525 754

Представленная в таблице дебиторская задолженность связанных сторон отражена как краткосрочная без резерва сомнительных долгов.

Займы, предоставленные связанными сторонами:

В 2012 году ОАО «РусГидро» предоставило Обществу следующие займы:

	2012	2011
Займы, предоставленные ОАО «РусГидро»		
Задолженность на 1 января	11 968 727	8 968 727
Получено в отчетном году	1 025 824	5 000 000
Возвращено в отчетном году	(226 333)	(2 000 000)
Задолженность на 31 декабря	12 768 218	11 968 727

На конец отчетного периода в Обществе числится кредиторская задолженность в адрес ООО "ЭСК Башкортостана" по договору купли продажи векселей на сумму 1 600 000 тыс. руб.

Информация по операциям с основным управленческим персоналом:

К основному управленческому персоналу Общество относит членов Совета директоров. В 2012г. Общество членам Совета директоров начислило вознаграждение в общей сумме 417,2 тыс. руб.

За отчетный период единоличный исполнительный орган не менялся. Общий объем выплат исполнительному органу за 2012 год составил 17 217,7 тыс. руб.

2.14 События после отчетной даты

Существенных событий после отчетной даты нет.

3. Раскрытие существенных показателей бухгалтерской отчетности

3.1. Внеоборотные активы (раздел 1 Бухгалтерского баланса)

3.1.1. Основные средства (строка 1150 Бухгалтерского баланса)

По статье «Основные средства» (строка 1150) Бухгалтерского баланса отражена остаточная стоимость основных средств, а также стоимость вложений во внеоборотные активы.

Структура основных средств

тыс. руб.

№	Наименование группы основных средств	Первоначальная стоимость на 31.12.11	Первоначальная стоимость на 31.12.12	Величина начисленной амортизации на 31.12.12	Остаточная стоимость на 31.12.12
	Основные средства – всего:	13 313	16 152	4 523	11 629
1	Офисное оборудование	12 833	11 012	4 416	6 596
2	Производственный и хозяйственный инвентарь	480	439	107	332
3	Незавершенное строительство основных средств	0	4701	0	4701

3.1.2. Долгосрочные финансовые вложения (строка 1170 Бухгалтерского баланса).

По статье «Финансовые вложения» (строка 1170) Бухгалтерского баланса отражены вклады в уставные капиталы дочерних и зависимых Обществ, долгосрочные займы, предоставленные дочерним и зависимым Обществам, и прочие финансовые вложения.

тыс. руб.

Наименование актива	По состоянию на 31.12.2011	По состоянию на 31.12.2012
Вклады в УК прочих организаций – всего:	19 698 461	19 397 427
ОАО «Чувашская энергосбытовая компания»	650 000	650 000
ОАО «Рязанская энергетическая сбытовая компания»	701 928	655 283
ОАО «Красноярскэнергосбыт»	2 380 358	1 622 080
ООО «Индекс энергетика-ГидроОГК»	9 205 800	9 205 800
В.В. "Alstom RusHydro Holding"	375	504 264
ОАО "РБЭФ"	1 040 000	1 040 000
ООО "ЭСК Башкортостана"	5 720 000	5 720 000

В течение отчетного периода увеличило вклад в уставный капитал "Alstom RusHydro Holding" B.V. (Нидерланды) на 12,5 млн. акций по номинальной стоимости в 1 евро.

Также, ОАО «ЭСК РусГидро» управляет 100 % пакетом акций ОАО «Чувашская энергосбытовая компания», 90,52 % пакетом акций ОАО «Рязанская энергетическая сбытовая компания», 51,75 % пакетом акций ОАО «Красноярскэнергосбыт» и 99,9% пакетом акций ООО «Индекс энергетика-ГидроОГК».

Акции ОАО «Рязанская энергетическая сбытовая компания» и ОАО «Красноярскэнергосбыт» отражаются в бухгалтерской отчетности по текущей рыночной стоимости, определенной в установленном порядке по стоимости его последней оценки (на 31.12.2012г.)

3.2. Оборотные активы (раздел II Бухгалтерского баланса)

3.2.1. Дебиторская задолженность (строка 1230 Бухгалтерского баланса)

Размер краткосрочной дебиторской задолженности (Строка 1230) на 31.12.2012 года составил 79 783 тыс. руб. (на 31.12.2011 – 20 675 тыс.руб.)

№	Наименование дебиторской задолженности	тыс. руб.			
		по состоянию на 31.12.2011	Уд. вес, % от валюты баланса	по состоянию на 31.12.2012	Уд. вес, % от валюты баланса
1	Долгосрочная	0	-	0	-
2	Краткосрочная	20 675	0,10	79 783	0,40

Структура дебиторской (краткосрочной) задолженности (строка 1230)

Вид задолженности	тыс. руб.	
	По состоянию на 31.12.2011	По состоянию на 31.12.2012
Расчеты с поставщиками и подрядчиками	175	2 377
Расчеты с покупателями и заказчиками	2 089	65 354
Расчеты по налогам и сборам	4 540	5 625
- по налогу на прибыль	2 271	2 271
- по налогу на добавленную стоимость	2 269	3 354
Расчеты с разными дебиторами и кредиторами	10 979	6 270
- расчеты по агентской деятельности	10 979	4 305
Итого по строке 1230 «Дебиторская задолженность»	20 675	79 783

В структуре краткосрочной дебиторской задолженности по состоянию на 31.12.12г. наибольший удельный вес занимают расчеты с покупателями и заказчиками, что составляет 65 354 тыс. руб. (81,90%).

В составе дебиторской задолженности по состоянию на 31.12.12г. в Обществе отсутствует просроченная задолженность и задолженность с истекшим сроком исковой давности.

3.2.2. Краткосрочные финансовые вложения (строка 1240 Бухгалтерского баланса).

По статье «Финансовые вложения (за исключением денежных эквивалентов)» (строка 1240) Бухгалтерского баланса отражены финансовые вложения в форме депозитов, которые учитываются на субсчете "Депозитные счета" счета 55 "Специальные счета в банках".

Наименование актива	тыс. руб.	
	По состоянию на 31.12.2011	По состоянию на 31.12.2012
Специальные счета в банке – всего:	275 000	58 000

3.3. Капитал и резервы (раздел III Бухгалтерского баланса)

3.3.1. Уставный капитал (строка 1310 Бухгалтерского баланса)

Уставный капитал ОАО «ЭСК РусГидро» составляет 3 012 500 000 (Три миллиарда двенадцать миллионов пятьсот тысяч) рублей, разделенный на 3 012 500 000 (Три миллиарда двенадцать миллионов пятьсот тысяч) обыкновенных именных акций одинаковой номинальной стоимостью 1 (один) рубль каждая.

Количество акционеров, зарегистрированных в реестре – 2, в том числе количество акционеров, внесенных в список акционеров, имеющих право на участие в годовом общем собрании акционеров – 2.

По состоянию на 31.12.2012 год Уставный капитал Общества, зарегистрирован в установленном порядке и полностью оплачен.

100% акций ОАО «ЭСК РусГидро», принадлежащих ОАО «РусГидро» и ОАО «ГидроИнвест», хранятся в депозитарии ООО «Депозитарные и Корпоративные Технологии».

Акции Общества не обращаются на рынке.

Акции ОАО «ЭСК РусГидро» работникам Общества, членам Совета Директоров, членам Правления и самому Обществу не принадлежат.

Формирование Уставного капитала

В соответствии с Уставом Уставный капитал ОАО «ЭСК РусГидро» составляет 3 012 500 000 (Три миллиарда двенадцать миллионов пятьсот тысяч) рублей, разделенный на 3 012 500 000 (Три миллиарда двенадцать миллионов пятьсот тысяч) обыкновенных именных акций одинаковой номинальной стоимостью 1 (один) рубль каждая. Решение о выпуске и отчет об итогах выпуска ценных бумаг ОАО «ЭСК РусГидро» утвержден Советом директоров Общества (протокол от 03.12.2008г. № 01/01-08)

Выпуск	Объем выпуска обыкновенных акции (штук акций)	Сведения о регистрации выпуска
Первый выпуск (при учреждении акционерного общества)	3 012 500 000	зарегистрирован 11.03.2009г. ФСФР России Per. № 1-01-55437-E

В срок, установленный решением о создании, учредители полностью оплатили уставный капитал Общества.

3.4. Долгосрочные обязательства (раздел IV Бухгалтерского баланса)

3.4.1. Заемные средства (строка 1410 Бухгалтерского баланса)

По строке 1410 по состоянию на 31.12.2012г. отражена задолженность Общества перед ОАО «РусГидро» по договору займа № ОГ-114-31-2010 от 26.11.2010г. в размере 8 420 227 тыс. руб., по договору займа № ОГ-135-23-2011 от 12.09.11г. в размере 2 773 667 тыс. руб., по договору займа № ОГ-135-26-2011 от 05.10.2011 в размере 505 824 тыс. руб., а также по договору займа № ОГ-156-14-2012 от 23.03.2012 в размере 520 000 тыс. руб.. Проценты по предоставленным займам в размере 89 534 тыс.руб. отражены с составе краткосрочной задолженности по заемным средствам (строка 15102). По итогам прошлого отчетного периода проценты по предоставленным займам в размере 78 248 тыс.руб. были отражены с составе прочей краткосрочной задолженности (строка 15206)

Сроки погашения займов по заключенным договорам 2015-2016гг.

3.5. Краткосрочные обязательства (раздел V Бухгалтерского баланса)

3.5.1. Заемные средства (строка 1510 Бухгалтерского баланса)

По строке 1510 отражена задолженность ОАО «ЭСК РусГидро» перед ОАО «РусГидро» по договору займа № ОГ-83-4-2009 от 20.04.2009, которая по состоянию на 31.12.2015г. составляет 548 500 тыс. руб. Срок погашения займа 01.06.2013 г.

Также по строке 1510 отражена задолженность ОАО «ЭСК РусГидро» перед ООО «ЭСК Башкортостана» по договору купли-продажи векселей №1-ЭСК от 27.12.11г. на сумму 1 600 000 тыс. руб.

3.4.2. Кредиторская задолженность (строка 1520 Бухгалтерского баланса)

Общий объем кредиторской задолженности Общества на 31.12.2012г. составил 68 888 тыс. руб.

В структуре кредиторской задолженности 60,19% занимает задолженность Общества по расчетам с поставщиками и подрядчиками в размере 41 464 тыс. руб.

Структура кредиторской задолженности

Наименование статьи	тыс. руб.		
	По состоянию на 31.12.11	По состоянию на 31.12.12	Удельный вес (по 2012г.) %
Кредиторская задолженность (строка 1520), в т.ч.	537 794	68 888	100
Поставщики и подрядчики (строка 15201)	13 878	41 464	60,2
Расчеты с покупателями и заказчиками		25 437	36,9

Открытое акционерное общество «Энергосбытовая компания РусГидро»
Пояснительная записка к бухгалтерской отчетности за 2012г.

Задолженность по налогам и взносам (строки 15203, 15204)	605	975	1,4
Задолженность по оплате труда (строка 15205)	3 249	451	0,6
Задолженность с разными дебиторами и кредиторами (задолженность по вкладам в уставный капитал) (строка 15206)	520 000	164	0,2

По состоянию на 31.12.2012г. просроченная задолженность и задолженность с истекшим сроком исковой давности в составе кредиторской задолженности отсутствуют.

Ценности, учитываемые на забалансовых счетах

По состоянию на 31.12.2012 года на забалансовых счетах отражена стоимость арендованных основных средств, расходы, связанные с приобретением программных продуктов, стоимость инвентаря и хозяйственных принадлежностей в эксплуатации и обеспечения обязательств и платежей полученные.

Стоимость ценностей, учитываемых на забалансовых счетах

Наименование показателя	тыс. руб.	
	На 31. 12.2011	На 31. 12.2012
Арендованные основные средства, в том числе:	14 723	213
- аренда помещений	14 695	111
Инвентарь и хозяйственные принадлежности в эксплуатации	4 627	5 094
Обеспечения обязательств и платежей полученные	10 979	9 872
Расходы, связанные с приобретением программных продуктов	7 633	6 341

Договоры аренды помещения заключены в 2012 году на срок до 1-го года и учитываются в сумме равной арендной плате в течение срока действия договора аренды.

3.6. Доходы и расходы по обычным видам деятельности (форма №2)

Основным видом деятельности Общества в отчетном году является торговля электрической энергией различным потребителям. Также Общество оказывало услуги по обеспечению участия в торговле электрической энергией и мощностью на ОРЭМ и РРЭ.

Выручка

Наименование показателя	Отчетный период	тыс. руб.	
		За аналогичный период предыдущего года	Изменение, %%
Выручка	394717	6519	5955%

Структура управленческих расходов

тыс. руб.

Наименование показателя	Отчетный период	За аналогичный период предыдущего года
Себестоимость продаж (строка 2120)	312 767	3 228
Коммерческие расходы (строка 2210)	52 180	
Управленческие расходы (строка 2220), в т.ч	315 722	176 421
Затраты на оплату труда	202 219	105 137
Отчисления на социальные нужды	26 769	11 781
Материальные расходы	3 721	1 236
Амортизация	4 101	962
Прочие	78 912	57 305

3.7. Прочие доходы

тыс. руб.

Наименование показателя	Отчетный период	За аналогичный период предыдущего года
Проценты к получению (строка 2320)	29 846	119 738
Доходы от участия в других организациях (дивиденды) (строка 2310)	575 833	778 190
Прочие доходы(строка 2340), в т.ч	301 323	1 004 188
- Прибыль от переоценки акций	269 789	1 004 184

3.8. Прочие расходы

тыс. руб.

Наименование показателя	Отчетный период	За аналогичный период предыдущего года
Проценты к уплате (строка 2330), всего	269 206	458 826
Прочие расходы (строка 2350), всего	1 161 861	1 339 515
в том числе:		
Страховые взносы	107	
Списание дебиторской задолженности	148	
Курсовая разница	33 491	
Безвозмездная передача активов	8 023	
Убытки прошлых лет	123	

Открытое акционерное общество «Энергосбытовая компания РусГидро»
Пояснительная записка к бухгалтерской отчетности за 2012г.

Наименование показателя	Отчетный период	За аналогичный период предыдущего года
Услуги банка	1 563	154
Членские взносы, вступительные и прочие взносы	39 000	
Корпоративные мероприятия	519	4 425
Прочие расходы	1 926	183
Обслуживание реестра ЦБ		77
Убыток от переоценки акций	1 074 712	1 326 084
Расходы на благотворительные цели		6 000
Штрафы, пени и неустойки к уплате	166	87
Выплаты согласно Положению о материальном стимулировании	1 896	2 320
Учет прав депонента на ЦБ и хранение ЦБ	187	185

4. Налоги

4.1 Текущий налог на прибыль

Общество определило в 2012 году следующие составляющие налога на прибыль:
тыс. руб.

	Наименование показателя	Сумма	Ставка налога на прибыль	Сумма налога	Наименование показателя
1.	Бухгалтерская прибыль (-убыток)	-810 017	20 %	-162 003	Условный расход по налогу на прибыль
2.	Постоянные положительные разницы (постоянные налогооблагаемые разницы)	1 145 715	20 %	229 143	Постоянное налоговое обязательство
3.	Доходы, не учитываемые в целях налогообложения	845 659	20 %	169 132	Условный доход по налогу на прибыль
4.	Налогооблагаемая база по налогу на прибыль	-509 962	20 %	-101 992	Отложенный налоговый актив
	Налогооблагаемая база по налогу на прибыль	-	20%	-	Текущий налог на прибыль(1+2-3-4)

Сумма бухгалтерского убытка за отчетный год составила 810 017 тыс. руб.

Постоянные разницы связаны с различиями в признании в бухгалтерском учете и налогообложении доходов и расходов (не учитываемые в целях налогообложения).

По данным налогового учета убыток за 2012 год составил 509 962 тыс.руб.

Отложенный налоговый актив на 31.12.2012г составляет 216 259 тыс.руб.

5. Прочая информация

В течение 2012 года Общество не являлось истцом или ответчиком в судебных процессах, в том числе с налоговыми органами.

Генеральный директор



И.О. Абрамов

Главный бухгалтер

Е.Ю. Филиппов

«18» марта 2013 г.

АУДИТОРСКОЕ ЗАКЛЮЧЕНИЕ

ИСХ. № 91 от «22» марта 2013 года

Исполнительному органу
Открытого акционерного общества
«Энергосбытовая компания РусГидро»

Аудируемое лицо

Наименование: Открытое акционерное общество «Энергосбытовая компания РусГидро» (далее по тексту – ОАО «ЭСК РусГидро»).

Место нахождения: Российская Федерация, 117393, г. Москва, ул. Архитектора Власова, д. 51.

Государственный регистрационный номер: 1089848039973.

Аудитор

Наименование: Закрытое акционерное общество «Аудиторская Компания Институт Проблем Предпринимательства».

Место нахождения: Российская Федерация, 191119, г. Санкт-Петербург, ул. Марата, д.92, лит. А.

Государственный регистрационный номер: 1027809211210.

ЗАО «Аудиторская Компания Институт Проблем Предпринимательства» является членом саморегулируемой организации аудиторов Некоммерческое партнерство «Институт Профессиональных Аудиторов» (ИПАР) и включено в Реестр аудиторов и аудиторских организаций указанной саморегулируемой организации аудиторов 28 декабря 2009 года за основным регистрационным номером 10402019302.

Качество работы ЗАО «Аудиторская Компания Институт Проблем Предпринимательства» подтверждено сертификатом качества аудиторских услуг № 307 от 31 января 2012 года, выданным Некоммерческим партнерством «Институт Профессиональных Аудиторов» (ИП «ИПАР») от 31 января 2012 года сроком действия с 31 января 2012 года по 31 января 2015 года.

Мы провели аудит прилагаемой бухгалтерской отчетности организации ОАО «ЭСК РусГидро», состоящей из бухгалтерского баланса по состоянию на 31 декабря 2012 года, отчета о финансовых результатах, отчета об изменениях капитала, отчета о движении денежных средств за 2012 год, пояснений к бухгалтерскому балансу и отчету о финансовых результатах и пояснительной записки.

Бухгалтерская отчетность за предыдущий отчетный период 2011 год была проверена аудитором ЗАО «Эйч Эл Би Внешаудит» (ОПНЗ – 10202000095), заключение которого от 30 марта 2012 года выражало немодифицированное мнение о достоверности бухгалтерской отчетности ОАО «ЭСК РусГидро» за 2011 год.

Ответственность аудируемого лица

Руководство аудируемого лица несет ответственность за составление и достоверность указанной бухгалтерской отчетности в соответствии с установленными правилами составления бухгалтерской отчетности и за систему внутреннего контроля, необходимую для составления бухгалтерской отчетности, не содержащей существенных искажений вследствие недобросовестных действий или ошибок.

Ответственность аудитора

Наша ответственность заключается в том, чтобы выразить мнение о достоверности во всех существенных аспектах данной отчетности на основе проведенного аудита.

Мы провели аудит в соответствии с:

- Федеральным законом «Об аудиторской деятельности» от 30 декабря 2008 года № 307-ФЗ;
- Федеральными стандартами аудиторской деятельности.

Данные стандарты требуют соблюдения применимых этических норм, а также планирования и проведения аудита таким образом, чтобы получить достаточную уверенность в том, что бухгалтерская отчетность не содержит существенных искажений.

Объем проводимого аудита, принятый с учетом уровня существенности, рассчитанного в соответствии с существующими внутрифирменными стандартами, позволил выполнить процедуры аудита, необходимые для получения пользователем уверенности в том, что аудит был проведен в соответствии с нормативными правовыми актами Российской Федерации, правилами и стандартами.

Аудит включал проведение аудиторских процедур, направленных на получение аудиторских доказательств, подтверждающих числовые показатели в бухгалтерской отчетности и раскрытие в ней информации. Выбор аудиторских процедур является предметом нашего суждения, которое основывается на оценке риска существенных

искажений, допущенных вследствие недобросовестных действий или ошибок. В процессе оценки данного риска нами рассмотрена система внутреннего контроля, обеспечивающая составление и достоверность бухгалтерской отчетности, с целью выбора соответствующих аудиторских процедур, но не с целью выражения мнения об эффективности системы внутреннего контроля.

Аудит также включал оценку надлежащего характера применяемой учетной политики и обоснованности оценочных показателей, полученных руководством аудируемого лица, а также оценку представления бухгалтерской отчетности в целом.

Мы полагаем, что полученные в ходе аудита аудиторские доказательства дают достаточные основания для выражения мнения о достоверности бухгалтерской отчетности.

Мнение

По нашему мнению, бухгалтерская отчетность достоверно отражает во всех существенных отношениях финансовое положение ОАО «ЭСК РусГидро» по состоянию на 31 декабря 2012 года, результаты ее финансово-хозяйственной деятельности и движение денежных средств за 2012 год в соответствии с установленными правилами составления бухгалтерской отчетности.

«22» марта 2013 года

Генеральный директор
ЗАО «Аудиторская Компания
Институт Проблем Предпринимательства»:



Мочуловская
Наталья Юрьевна

(Квалификационный аттестат аудитора № 02-000164 выдан в соответствии с Решением СРО аудиторов НП «ИПАР» от 09.04.2012г. (Протокол № 197) ОРН 20002010196)